

MAGYAR SZÓ

Lapkiadó Kft., Újvidék

A 2017. évre vonatkozó jelentés

Alapító: **Magyar Nemzeti Tanács**
Alaptevékenysége: **58.13 újságkiadás**
Regisztrációs szám: **08760292**
Székhely: **Újvidék**

Alapvető adatok a társaságról

A Magyar Szó Lapkiadó Kft., Újvidék (a továbbiakban Cég) gyártással és szolgáltatásokkal, valamint termékek eladásával foglalkozik, éspedig a következőkkel:

- újságok, könyvek, brosrák, kottafüzetek és egyéb kiadványok kiadásával,
- újságok és egyéb időszakos kiadványok kiadásával,
- újságok, könyvek, magazinok és egyéb időszakos kiadványok, brosrák nyomtatásával,
- könyvkötéssel és egyéb nyomdai befejező munkálatokkal és
- egyéb nyomdai munkákkal.

A Magyar Szó Lapkiadó Kft., Újvidék (regisztrációs szám: 08760292, adószám: 102033806) korlátolt felelősségű társaságként működik.

A Magyar Szó Közvállalat alapító jogainak való átruházása a Magyar Nemzeti Tanácsra a 2004. június 29-én meghozott Vajdasági Autonóm Tartomány képviselőházi határozata alapján történt, majd a Magyar Nemzeti Tanács 2004. szeptember 10-én meghozta a Magyar Szó Közvállalat alapítói jogainak átvételéről és a Magyar Szó Közvállalat Magyar Szó Lapkiadó Kft.-vé való átalakításáról szóló határozatát, mely változás az Újvidéki Gazdasági Bíróságnál V.Fi 3354/2004 (betétszám 1-23433) szám alatt lett bejegyezve.

A Magyar Szó Lapkiadó Kft. a BD 10115/2005 számú határozat alapján 2005 április 11-én lett bejegyezve a Gazdasági Nyilvántartási Ügynökségnél, majd a BD. 220261/2006. számú határozat alapján 2007 május 3-án a gazdasági társaságokról szóló törvény alapján előírt változásokat is bejegyezték.

A Magyar Szó Lapkiadó Kft., Újvidék, a törvényi feltételek alapján a közepes vállalatok csoportjába van besorolva.

A társaság székhelye Újvidéken, a Vojvode Mišić utca 1. szám alatt van.

Az ISO:9001 és ISO:14001 tanúsítványt 2010-ben szerezte be a cég, felújítását 2013-ban, majd 2016 folyamán végeztük el.

A Társaság ügyvezető szervei az alapító és az igazgató. Az alapító a felhatalmazásainak bizonyos jogkörét a Taggyűlési Jogokat Gyakorló Testületnek adta át.

A Magyar Szó Lapkiadó Kft. Taggyűlési Jogokat Gyakorló Testületének elnöke és tagjai:

1. **Újhelyi Lukács** – magyarkanizsai lakos, okleveles közgazdász, elnök
2. **Bencsik István** – szabadkai lakos, újságíró, tag
3. **Fremond Árpád** – pacséri lakos, okleveles tanító, tag
4. **Dr. Nagy Imre** – temerini lakos, egyetemi tanár, tag
5. **Ft. Verebélyi Árpád** – doroszlói lakos, plébános, tag
6. **Urbán Zsuzsanna** – felsőhegyi lakos, iskolaigazgató, tag

7. **Erdődi Edvina** – újvidéki lakos, okleveles jogász, tag a munkavállalók javaslatára
8. **Fodor István** – felsőhegyi lakos, újságíró, tag a munkavállalók javaslatára
9. **Végyári Angéla** – újvidéki lakos, grafikai mérnök, tag a munkavállalók javaslatára.

A társaság igazgatója **Ökrész Rozália** okleveles közgazdász.

A segédigazgatók:

- főszerkesztő, **Varjú Márta** okleveles jogász
- a nyomda vezetője, **Berta Zoltán** okleveles grafikai mérnök
- pénzügyi és az általános ügyek vezetője, **Janković Darko**, a közgazdaságtudomány magisztere.

A Társaságban 2017-ben átlagban 197 dolgozót foglalkoztattunk.

Törvényi keretek

- A gazdasági társaságokról szóló törvény
- Munkaügyi törvény
- A számvitelről szóló törvény
- Törvény a tömegtájékoztatásról és a médiáról
- A környezetvédelmi törvény
- A költségvetési rendszert szabályozó törvény
- A tűzvédelmi törvény
- A munkahelyi biztonságról és egészségvédelemről szóló törvény
- A közsférában foglalkoztatottak létszámát szabályozó törvény (létszámstop)
- Törvény az elszámolási alap és a bér kifizetésének, valamint a kereset és más állandó jövedelem ideiglenes szabályozásáról, a közpénzek felhasználóinál (bércsökkentés)
- Köztársasági törvények és rendeletek, tartományi határozatok.

Pénzügyi források

A Cég bevételének jelentős részét piaci szereplőként biztosítja a lapeladásból, hirdetések közléséből és nyomdaipari szolgáltatásokból. Emellett havi rendszerességgel szubvenciót kap a Vajdaság Autonóm Tartomány költségvetéséből.

Az említetteken kívül a vállalat működéséhez szükséges pénzügyi forrásokat pályázatok útján is igyekszünk gyarapítani. A Magyar Nemzeti Tanács és az anyaország részéről nyújtott hathatós támogatások nélkül pedig fejlesztésekre és beruházásokra nem lenne mód.

Tevékenysége

A Magyar Szó Lapkiadó Kft., Újvidék tevékenységei a következők:

- 58.13 Újságkiadás
- 18.1 Nyomdai tevékenység és nyomdai szolgáltatások
- 18.11 Újságnyomtatás
- 18.12 Egyéb nyomtatás
- 18.13 Nyomdai előkészítés
- 18.14 Könyvkötői és hasonló szolgáltatások
- 58.1 Könyv-, folyóirat kiadás, és más kiadói tevékenységek
- 58.11 Könyvkiadás
- 58.12 Névjegyzékek és címtárak kiadása
- 58.14 Folyóiratok és időszakos kiadványok kiadása
- 58.19 Egyéb kiadói tevékenység
- 17.21 Papír csomagolóeszköz gyártása
- 17.29 Egyéb papír-, kartontermék gyártása
- 33.12 Ipari gép, berendezés javítása
- 47.19 Iparcikk jellegű bolti vegyes kiskereskedelem
- 52.10 Raktározás, tárolás
- 58.12 Címtárak, levelezőjegyzékek kiadása
- 68.20 Saját tulajdonú, bérelt ingatlan bérbeadása, üzemeltetésre
- 73.11 Reklámügynöki tevékenység
- 82.92 Csomagolás

Irodák, berendezések

A szerkesztőségnek négy helyen vannak irodái:

- Újvidéken, Szabadkán (bérelt), Zentán és Topolyán (bérelt).

A nyomda két helyszínen működik:

- Vojvoda Mišić utca 1., Újvidék
- Laza Nančić utca 47., Újvidék

A cég legfontosabb alapeszközei:

- MAN ROLAND rotációs nyomdagép
- ALBERTA 200S rotációs nyomdagép
- ALBERTA 101S rotációs nyomdagép
- Heidelberg B1 síknyomósos nyomdagép
- Heidelberg B2 síknyomósos nyomdagép
- CTP nyomdagép
- Wohlenberg könyvkötő gép
- 2 db bélyegperforáló gép

A Magyar Szó szerkesztőségének 2017. évi jelentése

Beszámoló a Magyar Szó szerkesztősége 2017. évi szerkesztési és fejlesztési törekvéseinek megvalósulásáról

A 2017. évben sem változtak a Magyar Szó szerkesztésének alapvető ismérvei: magyar nyelven és magyar szellemiségben tájékoztatni az olvasótáborunkat mindazokról az eseményekről, amelyek számíthatnak a vajdasági magyarság érdeklődésére, sőt weboldalunk által tájékozódhatnak szűkebb hazánk életéről, történéseiről azok is, akik esetleg külföldre költöztek, illetve a nagyvilágban mindazok, akik ismerik a magyar nyelvet. Emellett szerb nyelvre fordított szövegeket is közzéteszünk, amelyekről föltételezzük, hogy különben nem jutnának el a szerb sajtóhoz vagy olvasókhoz, viszont az itteni magyarság számára fontos, hogy mások is megismerkedjenek velük. Hozzátehetjük: kisebb számban angol nyelvű írásokat is megjelentetünk, hogy az érdeklődők a bennünket érintő kérdésekről nemzetközi szinten is tájékozódhassanak.

A legfontosabb feladatunk mégis az, hogy a vajdasági magyar lakossághoz juttassuk el a információkat a világban, az anyaországban és a szülőföldünkön történő eseményekről, gyakran olyan tudnivalókkal is szolgálva, amelyek megvilágítják az események hátterét. Feladatunknak tekintjük a tájékoztatást az egész Kárpát-medencei magyarság életéről, tudatosítva vagy megerősítve ezáltal az összetartozás fontosságát. Tesszük ezt elsősorban a Kitekintő rovat által, de ide sorolhatjuk a művelődési vagy a sportrovatot, sőt mellékleteinket és a riportjainkat.

A társadalmi és gazdasági körülmények a vajdasági magyarság egyik vagy talán legnagyobb gondjává tették a népesség folyamatos csökkenését. Talán legtöbbet épp azokról a témákról írtunk, amelyek közvetlenül vagy áttételesen igyekeznek mérsékelni vagy megállítani a negatív folyamatokat. Gyakran tapasztaljuk, hogy nem is a kényszer, inkább a rossz hangulat, a jövőkép hiánya vezet a kilátástalanság érzetének kialakulásához, ez pedig a nagyon mérsékelt gyermekvállaláshoz vagy a külföldre távozáshoz, esetleg mindkettőhöz. Lapunk tényszerűen tudósítva, túlzások nélkül helyezte az olvasók elé mindazokat az információkat, amelyek javíthatnak a szemléleten. Amikor a művelődési rendezvényekről – a legkisebb falvakat is beleértve – írunk, az a célunk, hogy bemutassuk: ha csökkenő létszámban is, de van még utánpótlás, amely őrzi a nemzeti értékeinket, hagyományainkat. A sportoldalon bemutattuk azokat a vajdasági magyar fiatalokat, akik kiemelkedő sikereket értek el, akár a világbajnoki címig eljutva, akár kisebb, de mégis rendkívüli eredményt elérve. Mindez bizonyíték arra, hogy bármennyire is nehéz a helyzetünk, akár világraszóló eredmények is elérhetőek, ha nem a kisebb ellenállás útját választjuk. Hasonló megfontolásból írtunk rendszeresen a nagycsaládosok szervezeteiről és nagycsaládokról, amelyek bizonyítják, mi pedig igyekszünk tudatosítani, hogy nem az a természetes, ha a nagycsaládot kivételes, rendkívüli vagy éppen negatív jelenségnek tekintjük.

A központi témát mégis elsősorban azok az anyaországi támogatások jelentették, amelyek pénzbeli juttatásokkal és ezáltal részbeni anyagi biztonság nyújtásával segítik nemzeti közösségünk tagjait, hogy itthon alapozzák meg jövőjüket, illetve az ingadozók tagjait meggyőzzék arról, hogy szülőföldjükön is lehet jövőt építeni. Ebben a szellemben nagyszámú írást közöltünk a Prosperitati Alapítvány pályázatairól, riportokat a nyertesekről: azokról is, akik gépeket vásároltak, és azokról is, akik például házvásárlással alapozták meg itthon maradásukat. A nagyberuházásokra vonatkozó nyerteseket, vállalkozókat, üzemekeket sorozatban mutattuk és mutatjuk be. Ezekből a riportokból derül ki igazán, hogy vannak bőven magyar vállalkozók, akik már az eddigi eredményeikkel is bizonyítják, hogy komoly és célratörő, a jövőt megalapozó gazdasági tevékenységgel is lehet foglalkozni és sikereket elérni. Nem csupán önmaguk számára, hanem a foglalkoztatás által sokaknak tudnak anyagi biztonságot nyújtani.

Mindezek mellett foglalkoztunk a különböző, már bejáródott családi, oktatási támogatásokkal, legújabbán a babakötvény bevezetésével, úgyszintén azokkal a közösségnek nyújtott támogatásokkal, amelyek az intézményesített közösségi életet (templomok, óvodák, médiumok stb.) segítik. Informáltuk a termelőket arról is, hogy milyen hazai, elsősorban tartományi anyagi támogatáshoz juthatnak gazdaságuk felszereléséhez, fejlesztéséhez. Közülük többeket bemutattunk, bátorítva másokat is a pályázásra. A Magvető élőújságjain ugyanezt tettük, amikor a VMSZ mezőgazdasági kérdésekkel foglalkozó köztársasági és tartományi képviselői vagy más illetékesei közvetlenül adtak ismertetőt a gazdálkodóknak.

Hasonlóképp a Magyar Szó szerkesztősége által 2017-ben készített két könyvben, a Szórványlétben II. és a Naptár című évente megjelenő kiadványunkban is a vajdasági magyarság fontos témáival foglalkoztunk. A Szórványlétben II. a szórványban élő magyarság életét mutatja be a településeken készült riportok által. Ez folytatása az egy évvel korábban kiadott első kötetnek. A 2017 novemberében megjelenő Naptár 2018. központba helyezte hagyományörző rendezvényeinket: a Durindót és a Gyöngyösbokrétát, a magyar nótát, a Tini-fesztivált, az énekelt versek zentái, mégis nemzetközi fesztiválját stb. Ugyanakkor tartalmaz írásokat a délvidéki magyarság számára (is) sorsfordító eseményekről, pl. az 1948/49-es magyar forradalom és szabadságharc itteni eseményeiről, továbbá az I. világháborúról. A falinaptárunkon is egy az I. világháborús képpel emlékeztünk meg a 100 éves évfordulóról. Felélesztettük a Magyar Szóban korábban meghonosodott szép hagyományt, a folytatásos tárca közlését. A Menedékben című könyvünkben jelentettük meg töredéket az 1956-os forradalom évfordulóján, majd ezt követően a 100 évvel ezelőtt kitört nagy októberi forradalomról emlékeztünk meg. Összegezőként elmondhatjuk, hogy a napi politikai, művelődési, gazdasági és sporteseményekről szóló tudósítások mellett és ezekkel együtt szerkesztéspolitikánkban a legfontosabb szempontnak tartottuk ezek szélesebb körű hatását az olvasótáborunk jövőképeének alakítására, derülátóbb szemléletének serkentésére.

Továbbra is ápoltuk az olvasókkal történő közvetlen kapcsolattartást, azaz folytattuk élőújság-sorozatunkat, könyvbemutatóinkat, részben a Magvető mellékletéhez kötődően, részben önállóan. Rendkívüli eseménynek könyvelhetjük el, hogy a Magyar Szó történetében (valószínűleg) első alkalommal szerveztünk élőújságot a két fővárosban, Budapesten és Belgrádban, s mindkét helyen telt házas érdeklődéssel fogadták bemutatkozásunkat. A Magvető tavalyi nyerevényjáték-

kal egybekötött élőújság-sorozatának az első állomása Tordán volt február 17-én, majd március 3-án Bácsféketehegyen, március 9-én Temerinben, március 24-én pedig Péterrévén léptünk fel. A gálarendezvényünket május 5-én a kúlai Népkörben tartottuk meg, ahol kisorsoltuk az adai Agromerkur jóvoltából biztosított 2,50 méteres vetés-előkészítő főnyereményünket. Augusztus folyamán újabb, véleménykutatással is egybekötött Magvető nyereményjátékot szerveztünk. Tíz héten át szelvényt jelentettünk meg a mezőgazdasági mellékletünkben kérdésekkel, ezt kellett beküldeni az olvasóknak, a főnyeremény egy elektromos fűnyírógép volt.

Több éven át a Magyar Szó napilap szinte folyamatosan szervez nyereményjátékokat, egyrészt azzal a céllal, hogy a lap példányszámának csökkenését enyhítse, másrészt pedig azért, hogy ily módon is kapcsolatot tartson olvasóival. Tavaly több nyereményjátékot szerveztünk, az év elejétől kezdve az év végéig, gyakorlatilag valamennyi számunkban. Kétféle játékot kínáltunk olvasóinknak, utazási nyereményjátékot és tárgysorsjátékot, mindkettőben több együttműködő partnerrel. A szerkesztőségbe érkezett szelvényes borítékok számából ítélve elmondható, hogy a játék igen népszerű volt és értékelésünk szerint elérte célját. A siker november hónap folyamán mutatkozott meg a leginkább, amikor nagyobb eladott példányszámot tudtunk elérni, mint amennyit 2016 novemberében valósítottunk meg.

A Magyar Szóban 2017 folyamán folytattuk az előző évben megkezdett mentorprogramot, a fiatal újságírók, szerkesztők képzését és az Európa Kollégiumból érkező, érdeklődő egyetemi hallgatóknak az újságírásról, szerkesztésről és lapkészítésről tartottunk előadásokat.

A Magyar Szó 2017-ben 304 alkalommal került az olvasók asztalára. A marketing és a terjesztési tevékenység legfőbb célja volt az előfizetői létszám megtartása, és az eladott példányszám csökkenésének a mérsékelése. Az előfizetők száma 9,37 százalékkal csökkent, az eladott példányszám pedig 6,40 százalékkal. Mindennek az oka a pénzügyi helyzetre és az elvándorlásra vezethető vissza. A szemléltetett adat világviszonylatban is megállja a helyét, hiszen országos és külföldi médiaszinten ennél jóval nagyobb visszaesés tapasztalható.

A naponkénti megjelenésről szólva nyugodtan kijelenthetjük, hogy a hétfői újságba sokkal több friss hír, téma, jelentés, kommentár, reagálás került, ami annak köszönhető, hogy a hétvégi ügyeletet tovább erősítettük. A Sportvilág vonzóbbá, szebbé vált, és érdekesebb lett, tele színvonalas írásokkal, riportokkal a vajdasági sportélet világából. Az egész év folyamán a hétfői szám húsz oldalon jelent meg, a Sportvilág melléklettel együtt.

A keddi Magyar Szó népszerűsége a Magvető mezőgazdasági mellékletnek köszönhetően töretlen. A földműveseknek szóló magazinnal megjelenő keddi újság a legolvasottabb a csütörtöki és a hétvégi lapot követően. Nyáron nem változott a lapstruktúra, nem csökkentettük az oldalszámot az anyalapban, így az olvasó egész éven át ugyanazt kapta kézhez, amit megszokott, 20 oldalas újságot keddenként.

A szerdai Magyar Szó 16 oldalon jelent meg, éppen úgy, mint a pénteki, minden szerdán van benne melléklet. Azon a héten, amikor nincs Képes Ifjúság, a Filkó, a közkedvelt szórakoztató rejtvényújságunk található meg a Magyar Szóban. Terveztük a bővítését, magazinná fejlesztését, de sajnos, anyagi okokból kifolyólag, részben a tartományi támogatás csökkenése miatt, továbbra sem tudtuk megvalósítani az elképzelésünket.

Hétköznap csütörtökön a legnagyobb a példányszámunk, ami a Tarka Világ mellékletünk érdeme, az anyalap csütörtöki megjelenése is színesebb, tartalmasabb, mint más hétköznapi számoké. Csütörtök a Jó Pajtás megjelenésének is a napja. A gyermeklapunk 2017-ben a 70 éves fennállását ünnepelte.

A pénteki lap népszerűségén 2017-ben is a Gyógykalauz melléklettel és az utazási nyereményjátékunkkal igyekeztünk javítani. A hétvégi Magyar Szó, a szombat–vasárnapra szóló közkedvelt újság esetében megtartottuk a jól bevált gyakorlatot, a regionális mellékleteket, mind a négyet, rendszeresen közöltük a lapban, és tovább színesítettük a palettát, érdekes és értékes írásokkal.

A Magyar Szót egész évben igyekeztünk érdekesebbé és vonzóbbá tenni, lényegre törőbb aktuális tartalmakkal feltölteni, s minden olyan kérdéstről naprakészen tájékoztatni az olvasótáborunkat, amely a vajdasági magyarságot közvetlenül érinti, legyen az a közélet bármely területe.

A nemzeti identitásunk megőrzését a közösségünk szempontjából fontos értékek vállalását és a számunkra fontos, sorsunkat meghatározó események feldolgozását tartottuk a fő feladatunknak.

A jeles eseményeinkről, ünnepeinkről a vajdasági magyarságot érintő minden művelődési, gazdasági, szociális, politikai megmozdulásról tudósítottunk. Feldolgoztuk mindazokat a gondokat, amelyek megnehezítették a vajdaságiak életét, odafigyeltünk, hogy beszámoljunk a természeti katasztrófákról, szárazság, itéletidő okozta gondokról. Részletesen tájékoztattuk a nyilvánosságot a közalkalmazotti bérek és nyugdíjak alakulását befolyásoló intézkedésekről, a leépítésekről, majd az intézkedések visszaállításáról, s minden olyan megmozdulásról, amit a szakszervezetek szerveztek.

Kimondottan törekedtünk 2017-ben is, hogy a 73 éves hagyományhoz híven folyamatosan, töretlenül, idejekorán, pontosan, jól, naprakészen és objektíven tájékoztassuk a vajdasági magyarságot a társadalmi-politikai, művelődési, közéleti, tudományos, sport, szórakoztató és egyéb eseményekről.

A szerkesztőségnek az olvasók elé nem kerülő vagy az általuk nem észlelt tevékenységéről el kell mondanunk, hogy a deszk Újvidékre történt visszahelyezését követően bejáródott az új munkaszervezés, annak ellenére, hogy kisebb létszámmal dolgozik a szerkesztőség: a heti váltásban egymást cserélő két deszkefőnök korábbi munkáját is a korábbi létszámú szerkesztő végzi el. Hasonlóképp belsőleg oldottuk meg a Kilátó szerkesztésének kérdését, miként legalább ideiglenesen a sportoldalunkat is a kis létszámú sportrovat korábbi dolgozói végzik.

A teljes szerkesztőség számára szervezett, Újvidéken megtartott találkozón az igazgató asszony beszámolt a pénzügyi helyzetről, a dolgozói létszámról és a leendő fejlesztésekről. Ezen az ülésen és más alkalmakkor is elhangzott, hogy bérfejlesztésre volna szükség. A szakszervezetek álláspontja az, hogy el kellene érniük a szerbiai átlagbért, erre azonban részben a közszférára vonatkozó, több éve tartó megszigorítások miatt, részben a vállalat pénzügyi helyzete miatt csak fokozatosan kerül sor. Javulás történt viszont az alkalmazottak létszámában, és néhány, korábban határozott időre alkalmazott dolgozóval állandó munkaviszonyt sikerült létesíteni.

A **Magyar Szó Online** felülete több mint kétmillió látogatottságot tudhat maga mögött 2017-ben is, az év során mintegy ötmillió cikket nyitottak meg az olvasók honlapunkon. Olvasóink 70 százalékát szerbiai, 13 százalékát magyarországi, 7 százalékát németországi, a fennmaradt 10 százalékot pedig a világ minden tájáról érkező látogatók jelentették. Az év első fele bizonyult olvasottság tekintetében sikeresebbnek a kimutatások alapján, az év második felének eredményeire esetünkben is rányomta bélyegét a Facebook közösségi hálózat politikájában beállt változás, a hálózat belső motorjainak átállítása, melynek révén kevesebb követőhöz jutnak el a sajtóorgánumok által megosztott hírek.

A Magyar Szó esetében a változás kapcsán sikerült bizonyítani, hogy a látogatottság nem csökkent akkora mértékben, amekkora mértékben a közösségi hálózat csökkentette a láthatóságot, s ez állandó, a Magyar Szó Online-hoz ragaszkodó olvasótáborról tanúskodik. A megváltozott körülmények ellenére a közösségi médián is sikerült tovább növelni kedvelőink számát, a Magyar Szót a Facebookon az év végén már 34.500 személy követte.

Online felületünkön, mely 2016 elején újult meg, teret adtunk a legaktuálisabb hazai közéleti és politikai témáknak, de a nemzetközi jelentőségű eseményekről is beszámoltunk. A nyomtatott lapban megjelent kommentárok, témafeldolgozó írások is kiemelt helyet kaptak. Hatalmas sikernek tartjuk, hogy a Magyar Szó Online a legkedveltebb vajdasági magyar internetes felület, hiszen közszolgálati jellegünket megőriztük, s működésünk során továbbra sem kívánjuk a mások által alkalmazott szenzációhajhász magatartást elsajátítani.

A **Képes Ifjúság**, a Magyar Szó ifjúsági melléklete a tanév során havonta kétszer, szerdánként jelenik meg. A lap életében nagy változást jelentett, hogy 2017 februárjában lecsökkent oldalainak száma, ugyanakkor ennek folyamánként mind a 24+4 oldala színesben tud megjelenni. A melléklet ezzel dinamikusabbá vált, mind vizuálisan, mind tartalmilag.

Számos évfordulóra került sor 2017 folyamán. Számunkra legnagyobb jelentőséggel a Középiskolások Művészeti Vetélkedője bírt, amely tavaly ünnepelte fennállásának 50. évfordulóját. Erről igyekeztünk méltóan megemlékezni, egy sorozatban bemutattuk a vetélkedő szervezőgárdáját, és az elmúlt ötven év díjazott alkotásaiból is többet mutattunk be, korhű illusztrációkkal, ugyanakkor a tanév végén hagyományosan egy különszámot szenteltünk a KMV díjazott alkotásainak.

A Nemzetpolitikai Államtitkárság 2017-et Szent László emlékévének nyilvánította, erről egy a lovagkirályról szóló cikkel emlékeztünk meg, ugyanakkor a nagy októberi szocialista forradalom századik évfordulója alkalmából erről az eseményről, illetve a következményeiről is írtunk. A korábban elindított rovatainkat 2017-ben folytattuk. Továbbra is olvashattunk egyetemista naplókat, a My Choice rovat töretlen népszerűségnek örvend, és az állandó rovatok megléte rendszerességet vitt a lap életébe. Tavaly szeptembertől új rovatot is indítottunk, ami minden számunkban egy oldalon jelenik meg; a Kór-Képes címet viselő rovatunkban egészségügyi cikkek jelennek meg egy fiatal orvostanhallgató tollából.

Munkatársaink tavaly is jelen voltak több hazai és külföldi zenei fesztiválon, koncerten, előadáson, és számos beszámolót is készítettek, valamint sok interjúval tértek haza, aminek

köszönhetően több külföldi zenész is szerepelt a lapunkban. Mindezek mellett természetesen igyekeztünk hangsúlyt fektetni a vajdasági magyar fiatalok megjelentetésére, több tehetséges fiatal is sikerült bemutatnunk a lapban, például a VMTDK-ról készült beszámolóinak köszönhetően.

2017-ben is jó néhány fiatal vajdasági magyar képzőművész vett részt a lap címlapjának megtervezésében, többek között Újházi Adrienn, Oláh Dóri és Vass Szabolcs. A Képes Ifjúság weboldala is aktív volt, a látogatottsága növekedett 2016-hoz viszonyítva, ugyanakkor a lap Facebook oldalának aktivitása is folyamatosan emelkedik.

A Magyar Szó terjesztőosztálya legfőbb feladatának tartja, hogy a napilap és a gyermeklapok eladott példányszámának a csökkenését amennyire csak lehet megakadályozza, valamint, hogy az előfizetőknek a létszámát a lehetőségekhez mérten megtartsa. A táblázatban mellékelt kimutatás szerint 2017-ben összesen 2.401.512 Magyar Szót nyomtattunk ki, amelyből 1.702.734 darabot juttattunk el az olvasóhoz. Annak ellenére, hogy a terjesztőosztály folyamatosan küzdött azért, hogy a Magyar Szó előfizetőinek létszámát megtartsa, sajnos arról kell beszámolni, hogy 2017-ben 9,37%-kal csökkent a 2016-os évhez viszonyítva az előfizetők száma. Magyarórázatképpen el kell mondanunk, hogy tavaly az év közepétől folyamatos gonddal kellett szembesülnünk, mert néhány lapkihordó felbontotta szerződését. Ennek az lett a következménye, hogy pár előfizető lemondta az újságot, mert hozzászokott ahhoz, hogy a lapkihordó már reggel kézbesíti a napilapot, viszont mivel mi csak postai úton tudtuk megoldani az újsághordást, ez nem jelentett számukra elfogadható cserét. Egyébként a terjesztőosztály folyamatosan tartja a kapcsolatot és ápolja az együttműködést a lapkihordókkal, mert a lapterjesztésnek ez a legjobb módja.

Beszámoló a Jó Pajtás 2017. évi szerkesztési, fejlesztési és értékesítési törekvéseinek megvalósulásáról

A **Jó Pajtás** 2017-ben ünnepelte fennállásának 70. évfordulóját. A lap tartalmilag és küllemében is igyekezett a jeles jubileumhoz méltón megjelenni, majd 2017. december 20-án – kimagasló figyelmet kapva a Magyar Szó jubileumi ünnepein – zártuk a rendhagyó évet.

Négy év után újra könyv jelent meg, részben a Jó Pajtás jubileumának köszönhetően. Ezüsttülipán címen 2013-ban a vajdasági magyar költészetből válogattunk az általános iskolás korosztály részére, 2017-ben pedig, a vajdasági magyar novellairódalomból, kisprózából készült válogatás került az általunk megcélzott korosztály elé Tigrislélek kötetcímmel. A kiadvány közös gondozásban jelent meg: a Jó Pajtás kezdeményezte, a Forum Könyvkiadó előkészítette, a Magyar Szó Forum nyomdája pedig kivitelezte a kötetet.

Folytattuk a meglehetősen flexibilis oldalrendezést, azaz téma, időszak, olvasói érdeklődés szerint válogatni az írásokat, és annyi helyet biztosítani egy-egy időszzerű szövegnek, amennyire szükség van, akár más rovatok kárára is. Azt tapasztaltuk, hogy egy-egy témakör elmélyítése felcsigázza olvasóink érdeklődését, ezért 2017-ben több alkalommal megkíséreltünk elmélyedni egy-egy kiválasztott témában. nagyobb teret szenteltünk a cserkészletnek, a természetvédelemnek, a motorosportnak például, és az adott témának rendeltük alá a címlapot, a posztot, a viccet.

Folyamatosan frissítettük honlapunkat. Ez nem állította meg a példányszám-csökkenést, noha kisebb közvélemény-kutatással a terepen járva vagy lapunk hasábjain, folyamatosan igyekeztünk az olvasói igényt „meghallgatni”, és azt lehetőség szerint beépíteni a lap szerkesztésébe. Gyakran azzal szembesültünk, hogy a mai gyermekolvasók a könnyedebb, kommersz sajtókiadványok felé hajlanak, ám mint közmédia, nem térhetünk át erre az útra. Inkább számítunk továbbra is a tanárok, a szülők segítségére abbeli törekvésünkben, hogy a felnövekvő nemzedékeket megfelelő színvonalon tájékoztassuk, neveljük-oktassuk, szórakoztassuk. A Jó Pajtás 2017-ben 36 alkalommal jelent meg 55 050 példányban, amelyből a kötelező és tiszteletpéldányok mellett 45 985 darabot értékesítettünk. Az elmúlt évhez viszonyítva jelentős, megközelítőleg 20 százalékos csökkenést jegyeztünk.

Beszámoló a Mézeskalács 2017. évi szerkesztési, fejlesztési és értékesítési törekvéseinek megvalósulásáról

A Mézeskalács tíz számot adott közre az iskoláskor előtti korosztálynak és a kisiskolásoknak. Az eddigi szerkesztési koncepciónknak megfelelően 2017-ben is minden szám egy-egy témacsoporthoz kapcsolódott. A 2017/2018-as tanévtől kezdődően új szerkesztő állt a lap élére, aki folytatja a hagyományos szerkesztési munkát. Pályázatokat hirdettünk hónapról hónapra, így a gyerekek munkája képezte továbbra is a lap gerincét. A rajzokat díjaztuk, nyereményekkel jutalmaztuk az ügyes gyermekeket, a Szárnybontogató rovatban pedig írásaikat közöltük. A jelentősebb ünnepeink alkalmával különös figyelmet fordítottunk a néphagyományoknak. Állandósult azon törekvésünk is, hogy játékos nyelv-, és ismeretbővítéssel kínáljunk fel legfiatalabb olvasóinknak szórakoztató tartalmakat. A Mézeskalács 2017-ben 10 alkalommal jelent meg 36 340 példányban, amelyből a kötelező és tiszteletpéldányok mellett 33 907 darabot értékesítettünk. A tavalyi évhez viszonyítva megközelítőleg 10 százalékos csökkenést jegyeztünk.

Lapterjesztési mutatók és példányszám

Példányszámalelemzés 2017/2016 január–december időszakra vonatkozólag

A terjesztési osztály mellékelt kimutatásai szerint 2017-ben összesen 2.401.512 Magyar Szót nyomtattunk ki, amelyből 1.702.734 darabot juttattunk el az olvasóhoz. Tavalyelőtt 306 megjelenése volt az újságnak egész évben, viszont 2017-ben 304 kiadásunk volt, ami azt jelenti, hogy két megjelenéssel kevesebbet könyveltünk el évi szinten. Ha a 2016. évet összehasonlítjuk a 2017 évvel, akkor az állapítható meg, hogy 2017-ben az össz kinyomtatott újság 3,22 %-kal csökkent, az olvasóhoz eljuttatott példányszám pedig 5,93 %-kal. Ha a táblázati adatokat összevetjük, akkor egyértelművé válik, hogy tavaly az eladott példányszám az előző évhez képest 6,40 %-kal csökkent.

A Magyar Szó példányszámának elemzése

	2016. I-XII	2017.I-XII	Index 2017:2016
Megjelenés	306	304	
Össz kinyomott	2 481 331	2 401 512	96,78
Össz eljuttatott az olvasóhoz	1 810 130	1 702 734	94,07
Össz remittenda	671 201	698 778	104,11
Átlag kinyomott	8 109	7 900	97,42
Átlag eladott	5 915	5 601	94,69
Átlag remittenda	2 194	2 299	104,79
Remittenda %	27,05	29,1	107,58

Megjegyzés: Az összes eljuttatott lapszám tartalmazza az ingyen példányokat is.

Eladási mutatók a terjesztőhálózatok szintjén

Terjesztők	Eladási struktúra	2016	2017	Index
		jan.–dec.	jan.–dec.	2017/2016
Press Internacional	62%	1,041,444	991,651	95.22
Centrosinergia	16%	270,931	255,688	94.37
Vegyeskereskedések	2%	32,368	29,506	91.16
Kolporterek (Lapárúsok)	5%	89,680	73,905	82.41
Előfizetés	15%	274,901	249,143	90.63
Összesen:	100%	1,709,324	1,599,893	93.60

Összesen az eladott példányszám 6,40%-kal csökkent az előző évhez képest.

A Magyar Szó hirdetőosztályának 2017. évi mutatói

A Magyar Szó hirdetőosztályának a bevétele 2017-ben a 2016-os évhez viszonyítva 13,35%-kal csökkent. A dinárban megfizettetett hirdetések csökkenése jórészt azzal magyarázható, hogy 2016 a választások éve volt, viszont 2017-ben az ilyen jellegű bevételeink elmaradtak. Csökkenés mutatkozott a direkt, és a kommerciális hirdetések utáni bevételnél, de legnagyobb arányban a kommerciális hirdetésekénél észleltük ezt, 14,77 százalékbán. A külföldi bevételek, – főleg magyarországi partnerek hirdettek, – is csökkenő irányzatúak voltak. Még 2016-ban a devizabevétel 26.648.78 euró volt, ez 2017-ben 23.574.22 euró lett.

A leszámlázott hirdetések dinár/euró aránya 2016-ban a direkt hirdetésekénél 17.362.859.87 dinár és 18.325.50 euró, a kommerciális hirdetésekénél 11.388.009.08 dinár és 8.323.28 euró volt. 2017-ben pedig ugyanez az arány a direkt hirdetésekénél 15.031.857.01 dinár és 17.717,72 euró (13,43 illetve 3,32%-os csökkenés), a kommerciális hirdetésekénél 9.859.276.25 dinár és 5.856.50 euró (13,42 illetve 29,64%-os csökkenés).

	2016		2017		17/16
	Áfával	Áfa nélkül	Áfával	Áfa nélkül	
Direkt	19.621.152,50	16.351.152,50	17.186.597,78	14.221.648,20	87,59%
Kommerciális	12.411.799,60	10.343.166,33	10.579.197,18	8.815.997,65	85,23%
Összesen	32.041.749,95	26.701.458,29	27.762.794,96	23.135.662,47	86,65%

A Magyar Szó Lapkiadó Kft. nyomdájának 2017. évi jelentése

A Magyar Szó Lapkiadó Kft. nyomdája, a Forum nyomda a 2017-es évet egy fontos eseménnyel zárta, létezésének 60. évfordulóját ünnepelte. 1957. május 28-tól nyomtatja a Magyar Szót, s ekkor indult be a könyvnyomtatás is.

Az elmúlt hatvan évben több ezer könyvet nyomtattunk a Forum Könyvkiadó Intézet részére, is itt készül a Híd és a Létünk folyóirat is. Továbbra is itt készül a Vajdaság Autonóm Tartomány hat nyelvű Hivatalos Lapja.

A Forum nyomdából kikerült termékek szinte rendszeresen díjazottak is voltak a hazai és nemzetközi megmérettetéseken is.

A 2001-ben bekövetkezett tűzesetet követően nagyon nehéz volt talpraállni. A Szülőföld Alap segítségével sikerült olyan nagy teljesítményű rotációs gépet vásárolni, amelyen a mai napig a Magyar Szót és egy szerb nyelvű napilapot, a Dnevniket is nyomtatjuk számos hetilappal és egyéb kiadvánnyal együtt.

Eddigi partnereinket, megrendelőinket sikerült megtartani, illetve folytatni velük az együttműködést.

Tavaly jelentős új partnerrel is gyarapodott nyomdánk már így is gazdag vevőlistája, a szabadkai NIU Hrvatska Riječ – Hrvatska Riječ hetilappal és két mellékletével a Kužiš-al és Hrcko-val.

A 2017. ÉVRE VONATKOZÓ JELENTÉS

A lenti táblázat az összes nyomdai termékek átfogó pénzügyi képét foglalja össze:

		Megvalósított 2016	Megvalósított 2017	Terv 2017	Megv/Terv 2017 (%)	Megvalósítás 2017/2016 (%)
A termékek és szolgáltatások eladásából megvalósított bevételek		216 993 564	216 316 187	221 500 000	0,98	1,00
Külső bevételek összege		154 836 083	156 836 083	160 500 000	0,98	1,03
Napilap	Dnevnik	49 511 510	47 184 000	47 040 000	1,00	0,95
Hetente kétszer megjelenő lap	Gradanski oglasnik	7 596 308	7 475 000	7 800 000	0,96	0,98
Hetilap	Kikindske, Libertatea, Su nedeljnik, Hrvatska Rijec	12 977 075	15 496 000	11 660 000	1,33	1,19
	M Novine, Lozničke novine, Nedeljne novine					
Kétheti lap	Poljoprivrednik, Rumske n., Bečejski mozaik, Sremska poljoprivreda, Naše Novine	6 475 000	7 051 000	6 500 000	1,08	1,09
Havilap	Šidske n., Čokanska H., Novoknježevačke, Pećinačke novine	3 492 000	3 290 000	4 290 000	0,77	0,94
Heti magazin	Hét Nap	8 029 384	7 393 000	8 030 000	0,92	0,92
Havi magazin	Agrovizija, Teatrum, Neven, Top Srbija, Moje Gazdinstvo, Refor. Élet, Dobro Jutro	6 090 000	5 600 000	5 300 000	1,06	0,92
Könyvek – kemény kötés	Forum könyvkiadó	1 882 676	1 931 000	480 000	4,02	1,03
Könyvek – puha kötés	Híd, Létünk, Forum könyvkiadó	3 034 970	4 106 000	4 000 000	1,03	1,35
Fesztiválok	Cinema City, Exit, Sajamske Informacije	1 863 877	1 466 000	1 700 000	0,86	0,79
Szórakoztató kiadványok	Zabavna izdanja za: EN-Press, Marketprint, MB Comerc, Skandi press, Nina media	32 952 630	32 495 000	29 800 000	1,09	0,99
Hivatalos lap		13 379 236	12 808 000	14 200 000	0,90	0,96
Bélyegek	Prigodne, doplatne, redovne, koverte	7 437 357	6 230 000	8 000 000	0,78	0,84
Egyéb		114 060	4 132 000	11 700 000	0,20	20,13
Belső bevételek (napi-, heti-, havilapok, egyéb) összege	Magyar Szó, Magvető, Tarka Világ, Jó Pajtás, Gyógykalauz, Képes Ifjúság, Mézeskalács, Naptár 2017	62 157 481	61 495 187	61 000 000	1,01	0,99

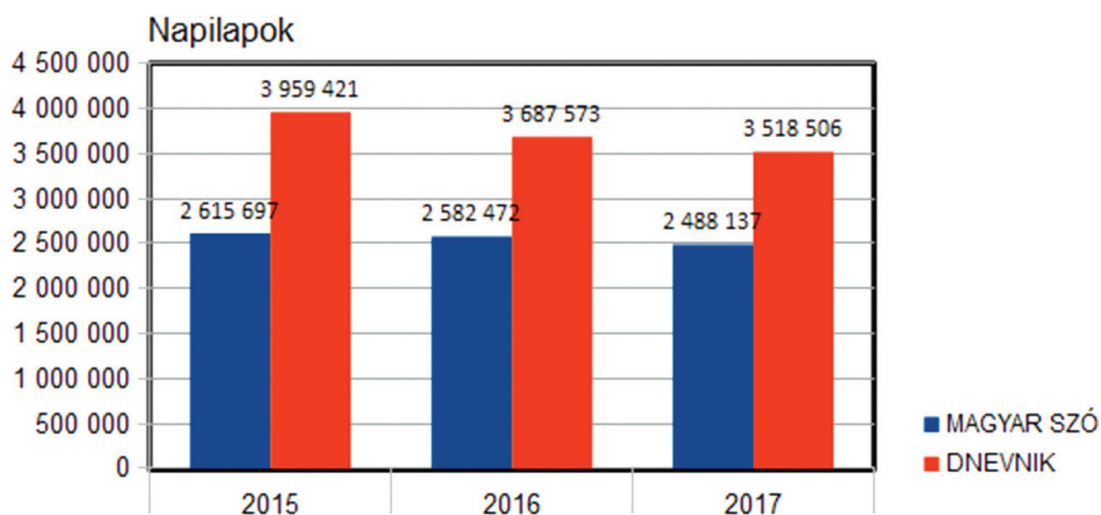
A bevétel (külső munkák) némileg magasabb a 2016-os évnél, ugyanúgy, mint a belső munkák, 1%-kal növekedtek.

A következő táblázatok és grafikonok áttekintést adnak a 2015., 2016. és 2017. év folyamán nyomtatott termékeink példányszámáról.

Napilapok

Nyomdánk két napilapot nyomtat, a Magyar Szót és a Dnevniket. A 2017-es évben mindkét napilap nyomtatásában példányszámcsökkenés történt.

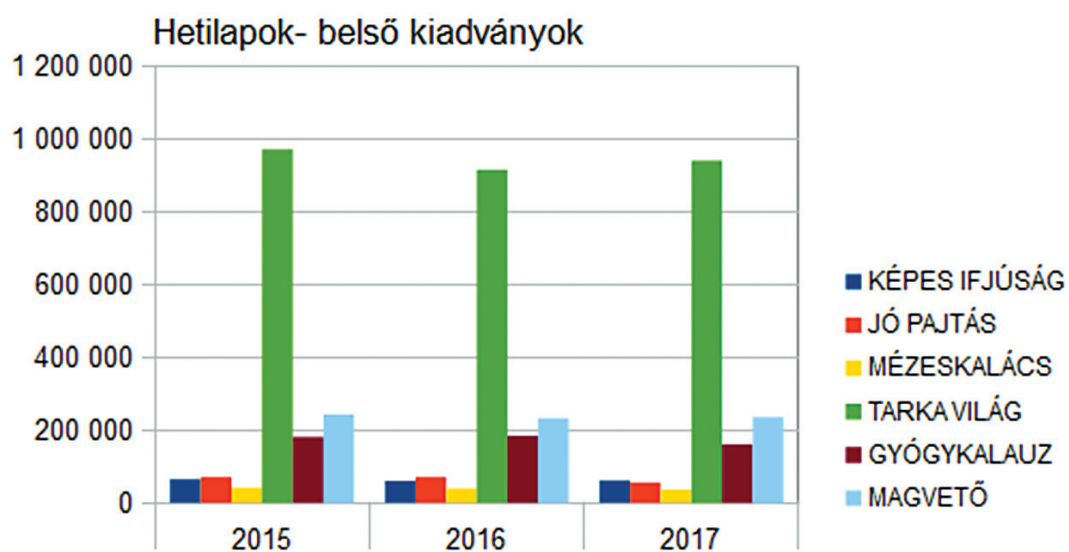
Napilapok	PÉLDÁNYSZÁM ÉVI SZINTEN			INDEX %
	2015	2016	2017	2017/2016
MAGYAR SZÓ	2,615,697	2,582,472	2,488,137	0.96
DNEVNIK	3,959,421	3,687,573	3,518,506	0.95
Összesen	6,575,118	6,270,045	6,006,643	0.96



Heti mellékletek – belső kiadványok

2017-ben a heti belső mellékleteknél is észlelhető az enyhe csökkenés. A Jó Pajtás esetében a csökkenés kifejezettebb.

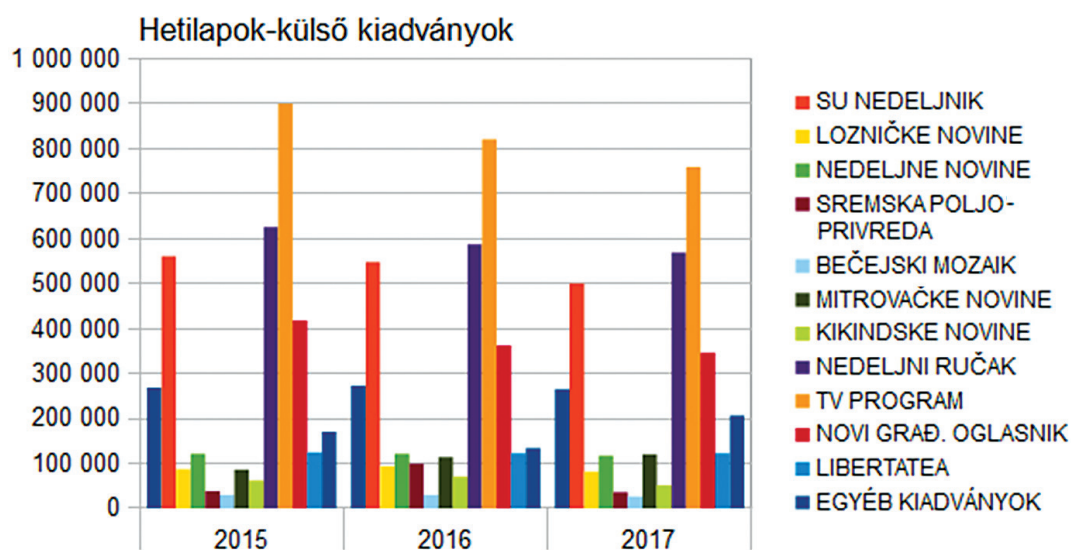
Hetilapok-belső kiadványok	PÉLDÁNYSZÁM ÉVI SZINTEN			INDEX %
	2015	2016	2017	2017/2016
KÉPES IFJÚSÁG	64,750	60,250	61,310	1.02
JÓ PAJTÁS	70,750	70,900	55,050	0.78
MÉZESKALÁCS	40,700	39,950	36,160	0.91
TARKA VILÁG	970,650	914,050	939,480	1.03
GYÓGYKALAUZ	179,900	182,940	160,200	0.88
MAGVETŐ	241,740	231,950	235,110	1.01
Összesen	1,568,490	1,500,040	1,487,310	0.99



Hetilapok – külső kiadványok

2017-ben a hetilapok (külső kiadványok) 3%-kal csökkentek, vagyis összesen 3.292.943 példányt nyomtattunk. E csoporthoz tartozik a Hrvatska Rijec és mellékletei a Hrcko, valamint a Kužiš, melyek 2017-es év elején lettek nyomdánk új termékei. Nagy esést észlelünk a Sremska Poljoprivreda újságnál.

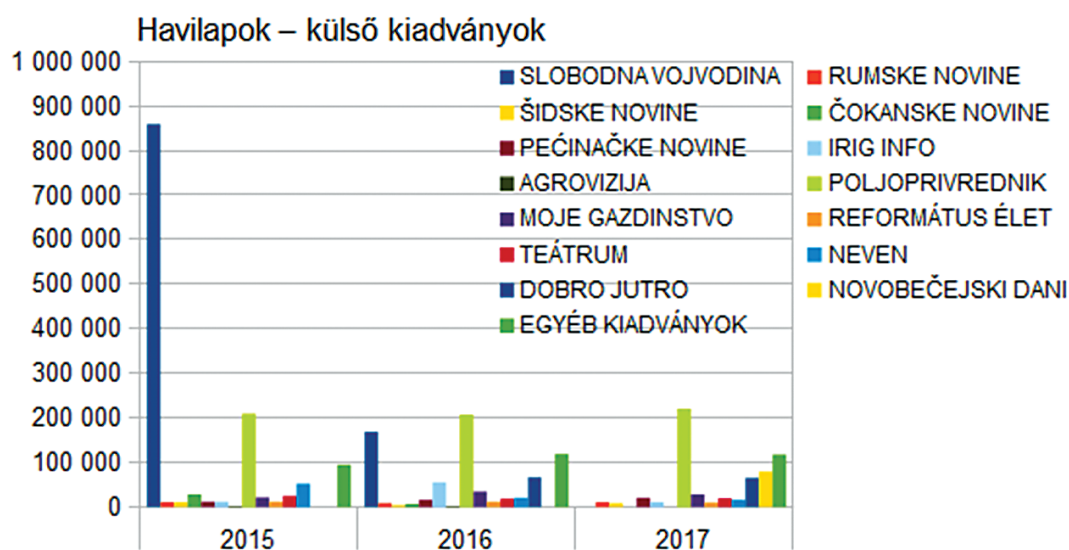
Hetilapok külső kiadványok	PÉLDÁNYSZÁM ÉVI SZINTEN			INDEX %
	2015	2016	2017	2017/2016
HÉT NAP	268,680	272,685	265,180	0.97
SU NEDELJNIK	561,000	548,000	500,000	0.91
LOZNIČKE NOVINE	88,000	94,400	82,600	0.88
NEDELJNE NOVINE	121,700	122,050	117,300	0.96
SREMSKA POLJOPRIVREDA	38,700	98,900	36,000	0.36
BEČEJSKI MOZAIK	30,000	30,000	27,000	0.90
MITROVAČKE NOVINE	86,800	114,510	120,820	1.06
KIKINDSKE NOVINE	62,550	70,950	51,050	0.72
NEDELJNI RUČAK	625,746	587,357	568,661	0.97
TV PROGRAM	899,499	821,025	759,152	0.92
NOVI GRAĐ. OGLASNIK	418,310	362,820	346,330	0.95
HRVATSKA RIJEČ			90,000	
LIBERTATEA	124,800	122,400	122,400	1.00
EGYÉB KIADVÁNYOK	170,555	134,765	206,450	1.53
Összesen	3,496,340	3,379,862	3,292,943	0.97



Havilapok – külső kiadványok

A havilapok nyomtatott példányszáma 2017-ben 18%-kal csökkent az előző évhez viszonyítva. Ezt a csökkenést a Szabad Vajdaság nyomtatásának megszüntetése okozta, majd az Irig Info ritkább megrendelése is hozzá járult. A táblázatban sárgával jelölt Novobečejski dani viszont 2017-től szerepel a terméklistánkon.

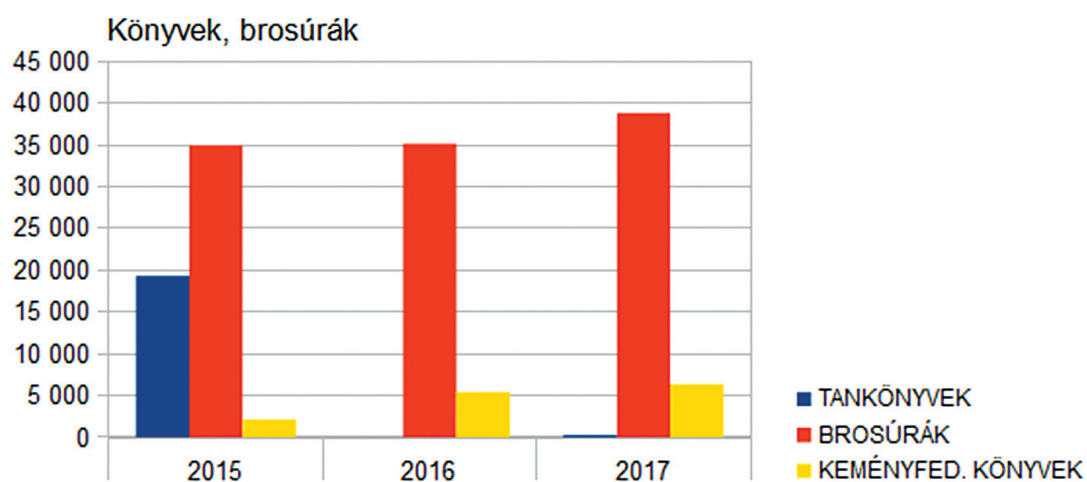
Havilapok-külső kiadványok	PÉLDÁNYSZÁM ÉVI SZINTEN			INDEX %
	2015	2016	2017	2017/2016
SLOBODNA VOJVODINA	859,900	169,000	–	–
RUMSKE NOVINE	11,000	9,000	11,000	1.22
ŠIDSKE NOVINE	10,400	4,000	9,000	2.25
ČOKANSKE NOVINE	28,000	6,000		0.00
PEĆINAČKE NOVINE	12,100	16,600	20,500	1.23
IRIG INFO	12,000	55,000	11,000	0.20
AGROVIZIJA	2,000	1,850	300	0.16
POLJOPRIVREDNIK	209,822	206,820	220,560	1.07
MOJE GAZDINSTVO	21,200	34,500	28,500	0.83
REFORMÁTUS ÉLET	11,460	11,460	10,080	0.88
TEÁTRUM	25,150	18,000	19,550	1.09
NEVEN	52,500	20,900	15,750	0.75
DOBRO JUTRO	–	66,500	64,770	0.97
NOVOBEČEJSKI DANI	–	–	80,000	–
EGYÉB KIADVÁNYOK	95,152	118,700	117,491	0.99
Összesen	1,350,684	738,330	608,501	0.82



Tankönyvek, könyvek, brosúrák

Könyvek és brosúrák példányszáma 2017-ben 12%-kal növekedett. A nyomda folyamatosan küzd, hogy a tankönyvek nyomtatását újra megszerezze. Reméljük, hogy a 2018-as év eredményesebb lesz e tekintetben.

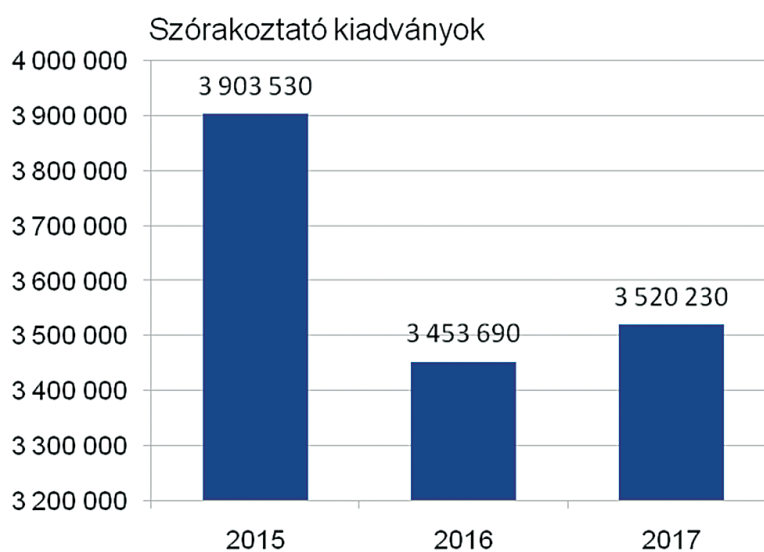
	PÉLDÁNYSZÁM ÉVI SZINTEN			INDEX %
	2015	2016	2017	2017/2016
Könyvek, brosúrák				
TANKÖNYVEK	19,344	0	300	–
BROSÚRÁK	34,890	35,130	38,830	1.11
KEMÉNYFED. KÖNYVEK	2,200	5,445	6,400	1.18
Összesen	56,434	40,575	45,530	1.12



Szórakoztató kiadványok

Szórakoztató kiadványaink példányszáma stabil, egy kis növekedést észlelünk, 2%-ot az előző évhez viszonyítva.

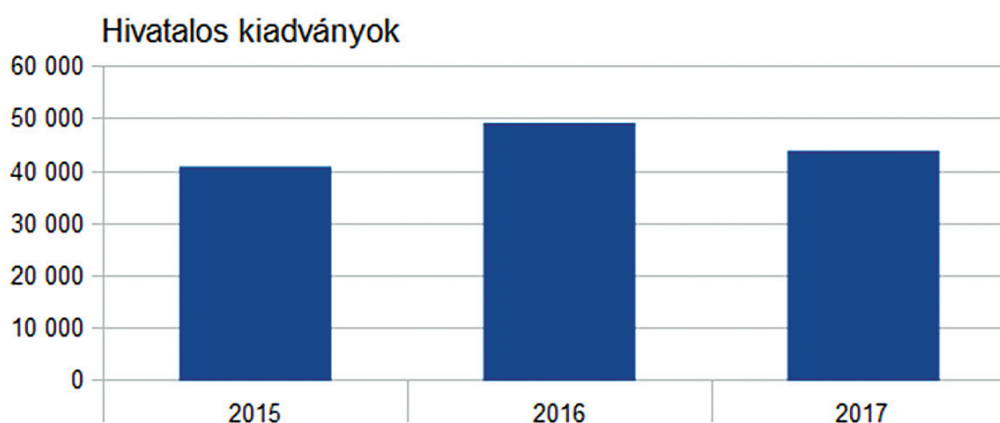
	PÉLDÁNYSZÁM ÉVI SZINTEN			INDEX %
	2015	2016	2017	2017/2016
Szórakoztató kiadvány	3 903 530	3 453 690	3 520 230	1,02



Hivatalos kiadványok

A hivatalos kiadványok példányszáma 2017-ben 8%-kal csökkent.

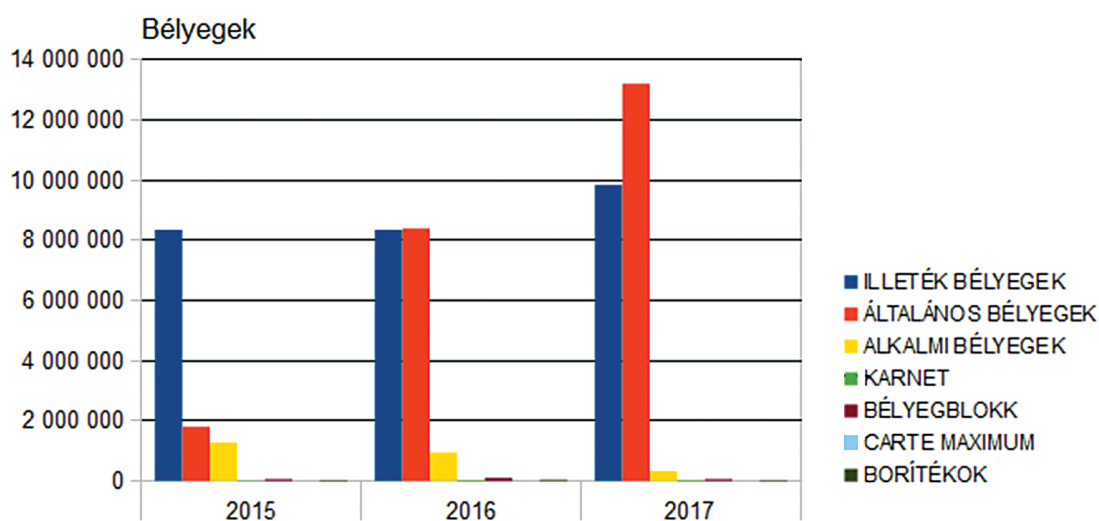
	PÉLDÁNYSZÁM ÉVI SZINTEN			INDEX %
	2015	2016	2017	2017/2016
Hivatalos kiadványok	40,700	49,480	45,740	0.92



Bélyegek

A bélyegek példányszáma 31%-kal növekedett az előző évhez viszonyítva, s így több mint 23,5 millió bélyeget gyártottunk. A legnagyobb változás az általános bélyegeknél történt 57%-os növekedéssel, mivel visszaszereztük a gazdaságilag jelentős régi megrendelőnket, a Srbiya Markát.

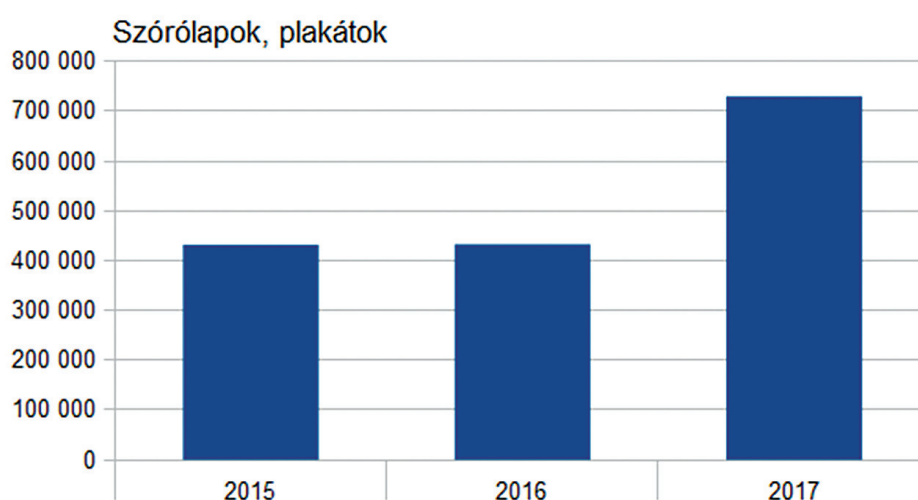
Bélyegek	PÉLDÁNYSZÁM ÉVI SZINTEN			INDEX %
	2015	2016	2017	2017/2016
ILLETÉK BÉLYEGEK	8,350,000	8,350,000	9,850,000	1.18
ÁLTALÁNOS BÉLYEGEK	1,800,000	8,400,000	13,200,000	1.57
ALKALMI BÉLYEGEK	1,280,000	950,000	330,000	0.35
KARNET	20,000	35,000	30,000	0.86
BÉLYEGBLOKK	65,000	105,000	65,000	0.62
CARTE MAXIMUM	3,140	4,170	2,040	0.49
BORÍTÉKOK	36,880	38,830	29,040	0.75
Összesen	13,157,460	17,883,000	23,506,080	1.31



Időszakos kiadványok

A szórólapok, plakátok és egyéb nyomtatványok termelése a 2017-es évben 68%-kal növekedett. Ezt az Exit zenefesztivál szervezőivel való többéves eredményes együttműködésünknek köszönhetjük. A megrendelő kimondottan rövid határidőket szab, amit mi a megrendelések értelmében sikeresen betartunk, a hatékony és szakmailag magas szintű termelésünk által.

Akszidens nyomtatványok	PÉLDÁNYSZÁM ÉVI SZINTEN			INDEX %
	2015	2016	2017	2017/2016
Szórólapok, plakátok, stb.	432,578	433,640	730,660	1.68



Megvalósított beruházások

Kiegészítő eszközök, gépek az expedícióban: kötözőgép Ampag, stószológép Haris Rima, inserting gép Müller Martini

A mindennapi termékek (napilapok, hetilapok) legyártásához nélkülözhetetlenek ezek a kiegészítő eszközök: kötözőgép, inserting és stószológép, melyek biztosítják a gyors és minőséges termelést. Ezt 2017-ben saját ügyvitelünkben sikerült megvásárolni.

A nagyobb befektetést igénylő hűtési rendszer, a rotációs gép csarnokában, remélhetőleg a tervezett beruházások folyamán megoldódik.

A nyomda nap mint nap óriási kihívásoknak van kitéve, ami a három váltásos termelés szervezését illeti két külön üzemben. A nyersanyag mozgatásnál, a fél- és késztermékek szállításánál racionálisan kell szervezni és előre tervezni az alkalmazottak munkafeladatait. Itt mindennek előtt a raktárra gondolunk, amely két helyen működik, valamint a PrePressre és a karbantartókra. Ez mind nehezíti pénzügyi ügyvitelünket.

A pénzügyek és az általános ügyek éves jelentése

Pénzügyi és Általános Ügyi Főosztály

A főosztály az alábbi osztályokra oszlik:

- jogi és káder (VAT Hivatalos Lap szerkesztősége),
- védelmi és biztonsági, (ISO/EMS-menedzsment),
- pénzügyi és számvevőségi (terv- és elemzés, információs rendszer, adminisztráció).

A munkavállalók

A rendelkezésünkre álló adatok alapján a Magyar Szó Kft. a 2017. év folyamán 8 munkavállalónak szüntette meg a munkaviszonyát, a következő feltételek alapján:

- közös megegyezés alapján 4;
- a nyugdíjaztatás feltételeinek betöltése alapján 2;
- felmondás a munkavállaló oldaláról 0;
- felmondás a munkáltató oldaláról 0;
- a munkaszerződés meghatározott időre való megkötésének a leteltével 2.

A Magyar Szó Lapkiadó Kft. munkavállalóinak létszáma 2017. december 31-én összesen 195 volt, ebből 86 nő és 109 férfi. Az összlétszámból meghatározott időre szóló munkaviszonyban 26 munkavállaló van.

Az iskolai végzettség alapján (szervezeti egységekre felbontva):

Iskolai végzettség	Szerkesztőség	Nyomda	Közös szolgálat	Összesen
Általános iskola	2	21	6	29
Szakképesítési iskola	4	6	4	14
Továbbképzési szakisk.	–	6	–	6
Középiskola	3	49	9	96
Főiskola	8	4	1	13
Egyetem	26	3	8	37
Összesen	78	89	28	195

Az iskolai végzettség alapján, nemek szerint:

Iskolai végzettség	Nő	Férfi	Összesen
Általános iskola	6	23	29
Szakképesítési iskola	4	10	14
Továbbképzési szakisk.	–	6	6
Középiskola	45	51	96
Főiskola	7	6	13
Egyetem	24	13	37
Összesen	86	109	195

- Általános iskola: befejezett nyolc osztály
- Szakképesítési iskola: befejezett hároméves szakiskola
- Továbbképzési szakiskola: befejezett hároméves szakiskola és egy/kétéves különképzés az iskola keretein belül
- Középiskola: gimnázium, különböző technikumok és szakiskolák négyéves időtartammal
- Főiskola: az egyetem első fokozata kétéves tartammal és különböző kétéves főiskolák
- Egyetem: különböző egyetemek négyéves tartammal és a továbbképzésben szerzett oklevelek

A munkavállalók szolgálati éveik alapján, nemek szerint (szervezeti egységekre felbontva):

Szolgálati évek	Szerkesztőség		Nyomda		Közös szolgálat	
	Nő	Férfi	Nő	Férfi	Nő	Férfi
0–10	9	9	3	2	2	3
11–20	9	11	6	4	3	3
21–30	15	4	11	20	4	1
31–40	10	11	10	33	4	8
Összesen (Szerv. egység.)	43	35	30	59	13	15
Összesen	78		89		28	

A szolgálati évek alapján, nemek szerint:

Szolgálati évek	Nő	Férfi	Összesen
0–10	14	13	27
11–20	18	18	36
21–30	30	25	55
31–40	24	53	77
Összesen	86	109	195

A munkavállalók korosztályának alakulása, nemek szerint:

Születési év (korosztály)	Nő	Férfi	Összesen
1949–1955 (67–61)	0	6	6
1956–1965 (60–51)	36	48	84
1966–1975 (50–41)	26	36	62
1976–1985 (40–26)	16	15	31
1986–1994 (30–22)	8	4	12
Összesen	86	109	195

A munkavállalók korosztályának alakulása, nemek szerint (szervezeti egységekre felbontva):

Születési év (korosztály)	Szerkesztőség		Nyomda		Közös szolgálat	
	Nő	Férfi	Nő	Férfi	Nő	Férfi
1949–1955 (67–61)	0	3	0	1	0	2
1956–1965 (60–51)	19	12	11	30	6	6
1966–1975 (50–41)	8	10	14	22	4	3
1976–1985 (40–26)	11	8	4	4	1	4
1986–1994 (30–22)	5	2	1	2	2	0
Összesen (Szerv. egység.)	43	35	30	59	13	15
Összesen	78		89		28	

A jogi, emberi erőforrások és általános ügyek osztályának tevékenysége:

A közpénzek felhasználóinál az új foglalkoztatottak és a kiegészítő munkaerő alkalmazásának jóváhagyási eljárásáról szóló rendelet:

A közpénzek felhasználóinál az új foglalkoztatottak és a kiegészítő munkaerő alkalmazásának jóváhagyási eljárásáról szóló rendelet alapján a Magyar Szó Lapkiadó Kft. továbbra is kérvényezi minden hónap elején a kiegészítő munkaerő jóváhagyását, a megnövekedett munka elvégzéséhez szükséges munkatársak alkalmazásának engedélyezését és azon munkatársak határozatlan munkaviszonyra való felvételét, akik nélkülözhetetlenek a vállalat zavartalan működéséhez. Az ezt szabályozó rendelet ideiglenes érvényű.

A közszférában dolgozók maximális létszámának meghatározásáról szóló törvény:

A közszférában dolgozók maximális létszámának meghatározásáról szóló törvénnyel összhangban a Vajdaság Autonóm Tartomány rendszeréhez tartozó dolgozók maximális létszámának meghatározásáról szóló tartományi rendelet alapján a Magyar Szó Lapkiadó Kft.-nek 169 határozatlan időre alkalmazott dolgozója lehet 2017-ben. Az említett rendelet 2017. decemeber 6-án lépett életbe, annak megjelentetésével a VAT Hivatalos Lapban.

A közbeszerzésekről szóló törvény:

Vállalatunk, a közbeszerzésekről szóló törvény rendeleteivel összhangban nagy figyelmet fordított az elmúlt évben is a közbeszerzési eljárások szakszerű lefolytatására.

VAT Hivatalos Lap:

A jogi, emberi erőforrás és általános ügyek osztálya a Tartományi Oktatási, Jogalkotási, Közigazgatási és Nemzeti Kisebbségi-Nemzeti Közösségi Titkársággal több éves együttműködésre tekint vissza a Vat Hivatalos Lapja szerkesztése, előkészítése és nyomtatásra való továbbítása terén, valamint a már kész nyomtatott termék terjesztésében is. Ezen munkaköröket a 2017-es évben is zökkenőmentesen végezte el az osztály.

Beruházások:

A Magyar Kormány támogatásának köszönhetően vállalatunk székházának felújítása megkezdődött a szükséges tender kidolgozásával a 2017-es évben. A beruházásokhoz szükséges dokumentációk határidőben történő beszerzését, a tender kidolgozását, az előírásoknak megfelelő lépések megtételét a jogi osztály hozzáértése kísérte.

Kollektív szerződés:

A Magyar Szó Lapkiadó Kft. igazgatónöje és a vállalatban tevékenykedő két reprezentatív szakszervezet képviselője 2017. február 10-én újra aláírták a foglalkoztatottak munkahelyi jogait és kötelezettségeit összefoglaló kollektív munkaszerződést, két évre.

Munkaügyi felügyelő:

2017 júliusában anoním bejelentés alapján munkaügyi felügyelő látogatott el a cégbe, előzetes bejelentés nélkül. Az ellenőrzés során a vállalat a legmagasabb osztályzatot kapta, százalékban kifejezve 94,53%-ra vizsgázott. A számok tükrében kijelenthető, hogy jelentős a javulás ezen a területen, tekintettel arra, hogy 2014 elején ez az eredmény 55% körüli volt.

Bírósági eljárások:

A Magyar Szó Lapkiadó Kft. 2016-ban meghozott munkahelyi besorolásáról szóló szabályzata alapján a deszk Szabadkáról visszakerült Újvidékre. Az új szabályzat értelmében átrendeződtek a munkahelyi beosztások a Magyar Szó szerkesztőségén belül, így azoknak a munkatársaknak, akik nem kívánták Újvidéken folytatni a munkájukat, végkielégítés mellett megszűnt a munkaviszonyuk a vállalatban. Az ebből eredő munkajogi bírósági eljárások nagy része már befejeződött a 2017-es évben, amely eljárások alakulásának végigkísérése, a szükséges dokumentumok biztosítása, az eljárások minél sikeresebb lefolytatása ezen osztály feladata volt.

Irattári selejtezés:

Vállalatunk néhány évtized után hozzálátott az irattári selejtezés lebonyolításához, a Vajdasági Levéltár munkatársai által. Ez alkalommal 534 méter archív anyagot és iktatót rendszereztek. 374,5 méter értéktelen archív anyagot távolítottak el, melynek a megőrzési határideje lejárt. A hulladék archív anyagot meghatalmazott hulladékpapír-átvevő vállalat szállította el. További megőrzésen összesen 179,4 méter anyag maradt, mely az archív könyvbe van bejegyezve. Az irattári selejtezés a 2017-es évben vette kezdetét, aminek végigkísérése a jogi, emberi erőforrások és általános ügyek osztályának feladata.

Szellemi tulajdonjogi intézet:

A 2017-es évben megjelenésének 73-ik évét jegyző Magyar Szó napilap jól ismert, Boldizsár Iván által tervezett Magyar Szó feliratú védjegye is bejegyeztetésre került a Szellemi tulajdonjogi intézetnél a tavalyi évben.

Médiumi cégjegyzék:

A Magyar Szó napilapra, a Mézeskalács és Jó Pajtás gyermeklapokra, valamint a Képes Ifjúság ifjúsági hetilapra vonatkozó adatokat frissítettük a Gazdasági Nyilvántartási Ügynökség által vezetett médiumi cégjegyzékben.

A minőségügyi, védelmi és biztonsági osztály 2017-es évre vonatkozó jelentése

Tűzvédelem

2017. május 10-én a rendkívüli helyzetek újvidéki törzskarának felügyelői, helyszíni és irodai tűzvédelmi ellenőrzést végeztek. A 2017. szeptember 19. jegyzőkönyvben megállapították, hogy a vizsgálat során felismert két hiányosság teljes mértékben el lett hárítva a megszabott határidőn belül. A felmutatott bizonyítékok megvizsgálását követően a folyamatot lezárták.

2017. június 13-án a Magyar Szó Lapkiadó Kft. a rendkívüli helyzetek törzskaránál átadta kérelmét a jogi személy tűzveszélyesség szerinti besorolásának elvégzésére a létesítmény osztályozásával kapcsolatos megfelelő formanyomtatványok kíséretében.

Minden régi típusú tűzoltókészülék le lett cserélve, helyükre állandó nyomás alatt lévő készülékek lettek helyezve.

A tűzvédelemért felelős személy 2017 folyamán befejezte a specializációs szakosított magas fokú tanulmányait.

Az ügyeletet végző alkalmazottakat is kiképezték a tűzvédelmi központ kezelésére és tűz esetén való eljárásra.

A második részlegben lévő használaton kívüli füstérzékelők a bennük elhelyezett radioaktív elem miatt kiemelten kezelendő hulladékot alkottak. 2017. április 12-én a füstérzékelőket a törvénnyel összhangban átadták a belgrádi Vinča nukleáris tudományokkal foglalkozó intézetnek, mint felhatalmazott intézetnek a hulladék ártalmatlanítására.

A tűzvédelmi készülékek, berendezések és hálózatok üzemképességének ellenőrzésére mindkét részlegben sor került a törvény által előírt határidők szerint.

Az első és második részlegben, valamint az Újvidéken kívüli szerkesztőségekben (szabadkai, topolyai, zentai) el lett végezve az elektromos hálózat ellenőrzése.

Sor került a biztonsági világítást szolgáló lámpatestek (pániklámpák) ellenőrzésére mindkét részlegben.

Az első és második részlegben felszerelt villámhárítók vizsgálatának eredményei megfelelnek az érvényes előírásoknak és szabványoknak.

A tűzcsaphálózatot rendszeresen ellenőrizzük megfelelő engedéllyel rendelkező intézményen keresztül. Elvégeztük a tűzcsapok csöveinek hideg víznyomással (7 bár) való ellenőrzését, melyek megfelelnek a követelményeknek.

Sor került a személyfelvonó és a két emelőplatform éves műszaki ellenőrzésére, emellett a havi karbantartást is rendszeresen elvégeztük.

Azokban a helyiségekben ahol ionizációs tűzjelzőket vannak beépítve, a mért eredmények megfelelnek az adott lokációnak.

A stabil tűzjelző rendszert az első részlegben rendszeresen ellenőrizzük, ám a rendszer elavultsága miatt (1969-ben szerelték fel) a karbantartáshoz szükséges alkatrészek már nem szerezhetőek be a gyártótól, ezért üzemképessége és megbízható működése kérdésessé vált.

A második részlegben a gázüzemelésű kotlák paramétereinek beállítását minden fűtési idény megkezdése előtt elvégzik, valamint a földgázérzékelő rendszer üzemképességének ellenőrzése és a káros anyag kibocsájtás értékének mérését is.

Tiltó, figyelmeztető, tájékoztató és utasító jeleket helyeztünk ki mindkét részlegben a törvényvel és szabályzatokkal összhangban.

Környezetvédelem

A termelési részlegekben rendszeresen végezzük a szelektív hulladékgyűjtést. A hulladék és veszélyes hulladék az ideiglenes tárolás után, átvevésre engedéllyel rendelkező meghatalmazott hulladékátvevőnek adjuk át. A veszélyes hulladék átadását minden alkalommal bejelentjük a Környezetvédelmi Minisztérium portálján keresztül. Az év során keletkezett hulladékról és veszélyes hulladékról évi jelentést kell tenni a Környezetvédelmi Minisztériumnak.

A minőségügyi szabvány (ISO 9001) és a környezetvédelmi szabvány (ISO 14001) követelményeinek alkalmazása és kísérése

2017 áprilisában sor került a minőségügyi és környezetvédelmi szabványok (ISO 9001:2008 és ISO 14001:2005) alkalmazásának sikeres első felülvizsgálatára. Megkezdődött a dokumentáció előkészítése a szabványok új verzióinak (ISO 9001:2015 és ISO 14001:2015) alkalmazására.

A belső ellenőröket újra kellett képezni. A képzésen részt vettek a vezetőség tagjai és az ISO szabványok által érintett osztályok vezetői. Megfelelő tudást sajátítottak el a szabványok új verziójáról és az integrált menedzsment rendszer (IMS) új követelményeiről. E követelményekkel összhangban kell a jövőben is tevékenységünket végezni. A minőségügyi és környezetvédelmi szabványok 2015-ös változataira legkésőbb 2018. szeptember 14-ig kell áttérni.

Magasnyomású berendezések – kompresszorok

A magasnyomású edények (kompresszorok) vizsgálata magába foglalja az edények külső és belső vizsgálatát, valamint az edények nyomás alatti vizsgálatát az erre felhatalmazott intézmények által. A biztonsági szelepeket évente egyszer ellenőrzik az erre a célra engedéllyel rendelkező műszaki laboratóriumban. Az eredmények megfelelnek a követelményeknek.

A vállalat és az alkalmazottak kötelező és önkéntes biztosítása

Az elmúlt év során három baleset bejelentés, tizenegy önkéntes biztosításra szóló kérelem és két, az épületen keletkezett kárról szóló jelentést adtak át a biztosítótársaságoknak.

Általános ügyek

A Közlekedés-Ütügyi Városi Hivatal a hozzáintézett kérelemre való válaszként sárga csíkkal jelölte ki a Jovan Bosković utcában lévő teher- és gépkocsi bejáratot, mely a Magyar Szó Lapkiadó Kft. Vojvoda Mišić utcai épületének részét képezi. A kijelölt területen tilos a parkolás és veszteglés, kivételt képeznek a Magyar Szó Lapkiadó Kft. és ügyfelei gépkocsijai.

Biztonsági szolgálat működése

A magánjellegű biztonsági szolgáltatásról szóló törvény a Technikai védelem végzéséről és a Technikai eszközök használatáról szóló szabályzat értelmében, amely meghatározza az objektum védelmét és biztosításának módját, a magán és jogi személyek feladatait és munkájukat a magánbiztonság területén, valamint a technikai védelem módját, a Magyar Szó Lapkiadó Kft. a 2017-es évben három dolgozójának biztosította a személy és vagyonőr tanfolyamon való részvételt a meghatározott oktatási központban.

Két dolgozó sikeresen vizsgázott 2018 januárjában a Belügyminisztérium által kinevezett bizottság előtt, teljesítve ezáltal a fizikai és technikai védelem végzésére, illetve vezetésére jogosító engedély megszerzésének feltételeit. Az engedélyek kézbesítését követően a Magyar Szó Lapkiadó Kft., mint jogi személy, kérelmezni fogja az önvédelmi tevékenység engedélyezését.

A pénzügyek és az általános ügyek éves jelentése

Pénzügyi és számvevőségi osztály

2017 augusztusában megtörtént a munkahelyi ellenőrzés a Pénzügyminisztérium újvidéki adóhivatal fiókintézet részéről. Megerősítették, hogy a vállalat a fogyatékkal élő munkavállalók rehabilitációjáról és munkavállalásáról szóló törvény rendeleteivel összhangban működik, azaz a foglalkoztatott munkarokkant személyek létszáma teljesíti a megszabott kvótát az ellenőrzött időszakban (2012. 1. 1. – 2017. 7. 1). Három munkatársunk 2012-ben (a vezetőség szükséges szakmai segítségével) megkapta a munkarokkant (megváltozott munkaképességű) státust, amivel előtte nem rendelkezett, így 1.000.000,00 dináros megtakarítást sikerült megvalósítani az ellenőrzött időszakban.

2017 februárjában megtörtént a parcellák értékelése valós érték módszer alapján, független bírósági szakértő által, elsősorban az Újvidék város adóhivatala felé való kötelezettségek nagyságának meghatározása érdekében. Ezzel elértük a helyi közbevételek terhének csökkentését 350.000 dinár értékben az előző időszakhoz viszonyítva, a 2017. évi ingatlanadó bevallási íve alapján.

Sikeresen megvalósítottuk a digitális telefonhálózatra való áttérést a vezetékes telefonhálózat területén, amivel 450.000 dináros megtakarítást valósítottunk meg az előző évhez viszonyítva.

Az Erste Banknál lévő, közel 19 millió dináros hosszú lejáratú hitelt 2017 szeptemberében törlesztettük.

Vállalatunk vezetősége nagy figyelmet fektetett a Bethlen Gábor Alap által jóváhagyott támogatások megvalósításának kísérésére, elsősorban a közbeszerzésekről szóló törvény rendeleteinek tiszteletben tartását és a projekthez szükséges technikai dokumentumok beszerzése szempontjából.

2017 augusztusában a dolgozók munkahelyi baleset biztosítására vonatkozó szerződés megkötésénél, figyelembe véve a Forum nyomda szervezeti egység érdekeit, arra a megegyezésre jutottunk, hogy a biztosítási osztalék 100%-át kompenzációs úton valósítjuk meg, prospektusok (tájékoztatók) és brosúrák nyomtatásával, kizárólag a nyomda munkájával, valamint a szükséges nyersanyagot is a biztosítótársaság fedezi. Ezzel 250.000 dinárral járultunk hozzá a pozitív ügyvezetéshez.

2017 májusában a vállalat panaszt és pert megelőző figyelmeztetést nyújtott be a Sava biztosító társaságnak a Biztosítási kötvény alapján a gép meghibásodása és géptörés esetében, ennek köszönhetően 694.000 dináros kárt fizettetünk meg annak ellenére, hogy a biztosító társaság elsődlegesen teljes egészében elütötte a kár fedezését. Mivel a megfizetett pénzeszeg a kár 30%-át teszi ki, ezzel az összeggel nem értettünk egyet, így a tárgyat ügyvédnek adtuk át. A szakértői vizsgálat folyamatban van.

Pénzügyi jelentés

Eredménymérleg

A 2017. évre 389,9 millió dinár összbevételt és 388,2 millió dinár összráfordítást terveztünk. Az év végére a megvalósítás 378,3 millió dinár összbevételt és 374,9 millió dinár összráfordítást tesz ki.

	A 2017. évi terv	A 2015. év megvalósítása	A 2016. év megvalósítása	A 2017. év megvalósítása	2017-es terv megvalósítás %-ban	2017/2016. év %-ban
Bevételek	389,900	382,096	371,031	378,265	97.02	101.95
Ráfordítások	388,250	377,395	366,485	374.867	96.55	102.29
Adózás előtti eredmény	1,650	4,701	4,546	3,399	206.00	74.77
Adó	–	467	857	1,058	–	123.45
Elhalasztott adóterhek	–	911	619	293	–	47.33
Adózás utáni eredmény	1,650	3,323	3,070	2,048	124.12	66.71

Az adózás utáni eredmény így 2,05 millió dináros nyereséget mutat.

A 2017. ÉVRE VONATKOZÓ JELENTÉS

ezer dinár					
	A. AZ ÜZLETI TEVÉKENYSÉG EREDMÉNYE	Szerkesztőség	Fórum nyomda	Szakszolgálat	
	I. ÜZLETI BEVÉTELEK (202+203+204-205+206)	193,882	161,879	10,097	365,858
60	1. Bevételek az eladásból	0	84		84
61	2. A termékek és szolgáltatások eladásából megvalósított bevételek	85,597	156,657		242,254
62	3. Saját előállítású eszközök aktivált értéke	3,553			3,553
630	4. Saját termelésű készletek állománynövekedése	0	0		0
631	5. Saját termelésű készletek állománycsökkenése		-359		-359
64	6. Donációk, dotációkés hasonló bevételek	104,732	2,494	1,000	108,226
65	7. Egyéb üzleti bevételek (bérbeadásból való bevételek)		3,003	9,097	12,100
	II. ÜZLETI RÁFORDÍTÁSOK	106,264	205,862	55,238	367,364
50	1. Eladott áru beszerzési ára	0	84		84
51	2. Anyagköltség	3,577	126,055	12,084	141,716
52	3. Személyi jellegű ráfordítások	87,554	63,748	30,043	181,345
54	4. Értékvesztés és tartalékolás	1,240	7,678	2,747	11,665
53, 55	5. Egyéb üzleti ráfordítások	13,893	8,297	10,364	32,554
	III. ÜZLETI TEVÉKENYSÉG EREDMÉNYE (201-207)	87,618	-43,983	-45,141	-1,506
66	V. PÉNZÜGYI BEVÉTELEK	8	1,112	312	1,432
56	VI. PÉNZÜGYI RÁFORDÍTÁSOK	12	199	244	455
67, 68	VII. EGYÉB BEVÉTELEK	655	9,702	479	10,836
57, 58	VIII. EGYÉB RÁFORDÍTÁSOK	644	2,490	3,441	6,575
	IX. SZOKÁSOS VÁLLALKOZÁSI EREDMÉNY (213-214+215-216+217-218)	87,625	-35,858	-48,035	3,732
	B. A RENDKÍVÜLI ESEMÉNYEK				
69	I. RENDKÍVÜLI BEVÉTEL	16	23	99	138
59	II. RENDKÍVÜLI RÁFORDÍTÁS	238	141	92	471
	III. EREDMÉNY A RENDKÍVÜLI ESEMÉNYEK ALAPJÁN (221-222)	-222	-118	7	-333
	V: ADÓZÁS ELŐTTI EREDMÉNY BELSŐ KÖLTSÉGEK NÉLKÜL	87,403	-35,976	-48,028	3,399
	D. ADÓFIZETÉSI KÖTELEZETTSÉG-ELHALASZTOTT ADÓTERHEK			1,351	1,351
	GY. ADÓZOTT EREDMÉNY (225-227)	87,403	-35,976	-49,379	2,048
	Nyomda által számlázott költségek	-61,495	61,495		
	A szakszolgálat nettó eredményének 50%	-24,578	-24,801		
	Nettó eredmény	1,330	718		2,048

Eredménykimutatás összehasonlítás 2017/2016

				ezer dinár
	A. AZ ÜZLETI TEVÉKENYSÉG EREDMÉNYE	2017. év	2016. év	Index% 2017/2016
	I. ÜZLETI BEVÉTELEK (202+203+204-205+206)	365,858	361,794	101.12
60	1. Bevételek az eladásból	84	109	77.06
61	2. A termékek és szolgáltatások eladásából megvalósított bevételek	242,254	249,850	96.96
62	3. Saját előállítású eszközök aktivált értéke	3,553	3,288	108.06
630	4. Saját termelésű készletek állománynövekedése		539	0.00
631	5. Saját termelésű készletek állománycsökkenése	-359		0.00
64	6. Donációk, dotációkés hasonló bevételek	108,226	96,083	112.64
65	7. Egyéb üzleti bevételek (bérbeadásból való bevételek)	12,100	11,925	101.47
	II. ÜZLETI RÁFORDÍTÁSOK	367,364	365,590	101.04
50	1. Eladott áru beszerzési ára	84	87	96.55
51	2. Anyagköltség	141,716	141,653	100.04
52	3. Személyi jellegű ráfordítások	181,345	178,356	101.68
54	4. Értékvesztés és tartalékolás	11,665	12,965	89.97
53, 55	5. Egyéb üzleti ráfordítások	32,554	30,529	106.63
	III. ÜZLETI TEVÉKENYSÉG EREDMÉNYE (201-207)	-1,506	-1,796	83.85
66	V. PÉNZÜGYI BEVÉTELEK	1,432	134	1068.66
56	VI. PÉNZÜGYI RÁFORDÍTÁSOK	455	953	47.74
67, 68	VII. EGYÉB BEVÉTELEK	10,836	8,890	121.89
57, 58	VIII. EGYÉB RÁFORDÍTÁSOK	6,575	1,392	472.34
	IX. SZOKÁSOS VÁLLALKOZÁSI EREDMÉNY (213-214+215-216+217-218)	3,732	4,883	76.43
	B. A RENDKÍVÜLI ESEMÉNYEK			
69	I RENDKÍVÜLI BEVÉTEL	138	223	61.88
59	II RENDKÍVÜLI RÁFORDÍTÁS	471	561	83.96
	III. EREDMÉNY A RENDKÍVÜLI ESEMÉNYEK ALAPJÁN (221-222)	-333	-338	98.52
	V: ADÓZÁS ELŐTTI EREDMÉNY BELSŐ KÖLTSÉGEK NÉLKÜL	3,399	4,545	74.79
	D. ADÓFIZETÉSI KÖTELEZETTSÉG-ELHALASZTOTT ADÓTERHEK	1,351	1,475	91.59
	GY. ADÓZOTT EREDMÉNY (225-227)	2,048	3,070	66.71

Az üzleti bevételek összesen 365,858 millió dinárt tesznek ki, az üzleti ráfordítások pedig 367,364 millió dinárt.

Az adózás előtti eredmény 3,399 millió dinár nyereséget mutat. Az adófizetési kötelezettség 1,058 millió dinár, az elhalasztott adóterhek 293 ezer dinárt tesznek ki, ami összesen 1,351 millió dinár.

A nettó eredmény végül 2,05 millió dináros nyereség.

2016. december 31.–2017. december 31-ig terjedő időszak időarányos eredményeinek összehasonlítása

Kto	BEVÉTELEK	2017. terv	2015. megvalósítás	2016. megvalósítás	2017. megvalósítás	2017. terv megvalósítás %	2017/2016 megvalósítás %
604	Árueladásból megvalósított bevételek	300	291	110	84	28.00	76.36
610	Megvalósított bevételek – alapító	0	48	125	98	0.00	78.40
612	Megvalósított bevételek- kapcsolódó jogi személyek	8,500	8,429	8,929	9,124	107.34	102.18
614	Lapeladásból és hirdetésből megvalósított bevételek	83,500	83,702	83,068	76,977	92.19	92.67
614	Nyomdai szolgáltatásból megvalósított bevételek	152,000	150,945	145,007	145,679	95.85	100.48
614	Vajdaság AT Hivatalos Lapjából megvalósított bevételek	1,350	1,699	1,387	1,239	91.78	89.33
614	Egyéb kiadványokból megvalósított bevételek	4,000	4,307	3,961	3,967	99.18	100.15
615	Export	5,550	5,221	7,372	5,152	92.83	69.89
621	Saját előállítású eszközök és termékek aktivált értékéből származó bevételek	3,000	0	309	3,553	118.43	1,149.84
621	Tiszteletpéldányok	0	2,078	2,980	0	0.00	0.00
630	Saját termelésű készletek állománynövekedése	0	0	539	0	0.00	0.00
631	Saját termelésű készletek állománycsökkenése	0	-915	-	-359	0.00	0.00
640	Támogatásokból és adományokból megvalósított bevételek	107,500	103,861	93,364	105,731	98.35	113.25
641	Feltételekhez kötött donációkból származott bevételek	4,000	3,027	2,720	2,494	62.35	91.69
650	Bérleti díjból megvalósított bevételek	12,500	10,371	11,916	12,101	96.81	101.55
662	Kamatból megvalósított bevételek	0	8	49	281	0.00	573.47
663	Pozitív árfolyam különbözet	0	101	54	67	0.00	124.07
664	Valutazáradék alapú bevétel	0	407	32	1,083	0.00	3,384.38
669	Egyéb pénzügyi bevételek	0	138	-	0	0.00	0.00
670	A nem anyagi befektetések, ingatlanok, gépek és felszerelések eladásából szerzett nyereségek	0	0	0	40	0.00	0.00
673	Anyageladási bevétel	7,300	7,456	7,243	8,573	117.44	118.36
674	Többletek	0	1	1	0	0.00	0.00
677	Kötelezettségek csökkenése	0	0	501	0	0.00	0.00
679	Egyéb be nem sorolt bevételek	50	591	335	1,865	3,730.00	556.72
683	Hosszú távú pénzügyi befektetések és más értékpapírok értékének összehangolásából származó bevételek	0	0	0	0	0.00	0.00
684	Áru és anyagtartalék értékének összehangolásából származó bevételek	0	254	596	74	0.00	12.42
685	Követelés kiigazításából származó bevételek	350	46	220	285	81.43	129.55
691	Az előző évekből megvalósított bevételek	0	30	213	139	0.00	65.26
	Az összes bevétel	389,900	382,096	371,031	378,265	97.02	101.95

Az előző táblázat magába foglalja a bevételeket a ház szintjén.

- 604 – Az árueledésből megvalósított bevételek 2017-ben 84 ezer dinárt tettek ki.
- 610 – Megvalósított bevételek – az alapítótól 2017-ben 98 ezer dinárt tettek ki.
- 612 – Megvalósított bevételek – kapcsolódó személyek 2017-ben 9,13 millió dinár.
- 614 – A lapeladásból (56,26 millió dinár bevétel) és hirdetésből (20,72 millió dinár bevétel) megvalósított bevételek összege az időszak végén 76,98 millió dinár. 2016 megegyező időszakában a bevétel 83,07 millió dinár volt. A bevétel az előző évhez képest 7,33%-kal kisebb.
- 614 – A nyomdai szolgáltatásból megvalósított bevételek összege az időszak végén 145,68 millió dinár. 2016 megegyező időszakában a bevétel 145,01 millió dinár volt. A nyomdaipari szolgáltatásokból származó bevételek összege 0,48%-kal magasabb az előző évhez képest.
- 614 – A Vajdaság AT Hivatalos Lapjából megvalósított bevételek összege az időszak végén 1,2 millió dinár. 2016 megegyező időszakában a bevétel 1,4 millió dinár volt. A bevétel a tervhez képest 111 ezer dinárral alacsonyabb.
- 614 – Az egyéb kiadványokból megvalósított bevételek összege az időszak végén 3,97 millió dinár. 2016 megegyező időszakában a bevétel 3,96 millió dinár volt. A bevétel az előző évhez képest 0.15%-kal magasabb.
- 615 – Az exportból megvalósított bevételek összege az időszak végén 5,15 millió dinár. 2016 megegyező időszakában a bevétel 7,37 millió dinár volt. A bevétel a tervhez képest 7.17%-kal alacsonyabb.
- 621 – A tiszteletpéldányok száma növekedett az előző évhez képest. A 2017-es évben 3,55 millió dinárt tettek ki, míg 2016-ban 3,29 millió dinárt.
- 631 – Saját termelésű készletek állománycsökkenése 359 ezer dinár.
- 640 – A támogatásokból és adományokból megvalósított bevételek összege az időszak végén 105,73 millió dinár. 2016 megegyező időszakában a bevétel 93,36 millió dinár volt. A bevétel az előző évhez képest 13.25%-kal nagyobb.
- 641 – Feltételekhez kötött donációkból származó bevételek összege 2017-ben 2,49 millió dinár. 2016 megegyező időszakában a bevétel 2,72 millió dinár volt.
- 650 – A bérleti díjból megvalósított bevételek összege az időszak végén 12,10 millió dinár. 2016 megegyező időszakában a bevétel 11,92 millió dinár volt. A bevétel az előző évhez képest 1.55%-kal magasabb.
- 66 – A pénzügyi bevételek összege az időszak végén 1,431 ezer dinár. 2016 megegyező időszakában a bevétel 134 ezer dinár volt.
- 670 – A nem anyagi befektetések, ingatlanok, gépek és felszerelések eladásából szerzett nyereségek összege az időszak végén 40 ezer dinár.
- 673 – Az anyageladási bevétel összege az időszak végén 8,57 millió dinár. 2016 megegyező időszakában a bevétel 7,24 millió dinár volt.
- 679 – Az egyéb be nem sorolt bevételek az időszak végén 1,86 millió dinár. 2016 megegyező időszakában a bevétel 335 ezer dinár volt.

A 2017. ÉVRE VONATKOZÓ JELENTÉS

Kto	RÁFORDÍTÁSOK	2017. terv	2015. megvalósítás	2016. megvalósítás	2017. megvalósítás	2017.terv megvalósítás %	2017/2016
501	Az eladott árú beszerzési értéke	200	242	87	84	42.00	96.55
511	Anyagi költségek	124,500	125,591	119,343	118,488	95.17	99.28
512	Egyéb anyagi költségek	4,000	3,899	2,735	2,504	62.60	91.55
513	Üzemanyag és energia költségek	18,500	18,650	18,275	18,576	100.41	101.65
514	Alkatrészek	1,500	1,314	495	730	48.67	147.47
515	Kis értékű munkaeszközök egyszeri leírása	1,500	1,131	805	1,418	94.53	176.15
520	Fizetési és fizetés pótlék (bruttó II)	126,600	125,360	127,207	130,406	103.01	102.51
521	Járandóságok utáni költségek	22,900	23,037	23,394	23,963	104.64	102.43
522	Vállalkozási szerződés szerinti térítési költség (lapkihordó)	6,500	6,598	6,433	5,759	88.60	89.52
523	Szerzői szerződés szerinti térítési költségek(tiszteletdíjasok)	8,500	5,601	8,669	10,875	127.94	125.45
524	Ideiglenes jellegű munkavállalói szerződések térítési költségei	200	88	0	0	0.00	0.00
525	Egyéb szerződések szerinti térítési költségek	0	547	251	0	0.00	0.00
526	TJGYT	500	303	286	109	21.80	38.11
529	A foglalkoztatottaknak járó egyéb kifizetések	10,600	11,428	12,116	10,234	96.55	84.47
530	A teljesítménykidolgozási költségek	500	361	388	900	180.00	231.96
531	A PTT és szállítási szolgáltatások költségei	7,200	5,760	5,348	4,369	60.68	81.69
532	Karbantartási szolgáltatások költségei	4,750	5,730	4,305	5,031	105.92	116.86
533	Bérleti költségek	1,000	958	976	1,039	103.90	106.45
535	Reklám- és propaganda költségek	900	1,338	1,360	1,234	137.11	90.74
539	Ügynökségi szolgáltatási költségek	3,850	4,584	4,089	4,502	116.94	110.10
540	Értékcsökkenés - amortizáció	12,000	12,721	12,480	10,769	89.74	86.29
545	Tartalékolás(munkaviszo ny megszüntetési ráfordítás)	10,800	414	485	896	8.30	184.74
550	Nem a termeléssel összekötött szolgáltatások költségei	7,000	5,572	4,179	6,413	91.61	153.46
551	Reprezentációs költségek	4,550	4,276	4,341	4,837	106.31	111.43
552	Biztosítási prémium költségei	500	1,034	757	547	109.40	72.26
553	Fizetési forgalmi költségek	600	623	537	567	94.50	105.59
554	Tagdíjköltségek	0	47	30	25	0.0	83.33
555	Adókölségek	2,600	2,060	3,058	2,072	76.69	67.76
559	Egyéb nem anyagi jellegű költségek	1,500	2,179	1,161	1,018	67.87	87.68
561	Egyéb költségek a kapcsolódó jogi személyekkel való viszonyból	0	0	0	0	0	0.00
562	Kamatok	100	714	299	59	59.00	19.73
563	Negatív árfolyam- különbözet	80	99	12	301	376.25	2,508.33
564	Valutaátváltás negatív értéke	720	515	642	96	13.33	14.95

A 2017. ÉVRE VONATKOZÓ JELENTÉS

569	Egyéb pénzügyi ráfordítások	0	0	0	0	0.00	0.00
570	A nem anyagi befektetések, ingatlanok, gépek és felszerelések eladásából szerzett veszteségek	0	76	198	1,218	0.00	615.15
574	Hiány	0	2	1	0	0.00	0.00
575	Hiány okozta adóköltőség		16	26	7	0.00	26.92
576	A direkt leírás eredményezte ráfordítás	0	0	0	0	0.00	0.00
577	Készletek értékcsökkenése	0	155	28	41	0.00	146.43
579	Egyéb költségek	2,500	729	8	390	15.60	4,875.00
584	Az áru és anyagtartalék értékvesztése	0	191	59	1,334	0.00	2,261.02
585	A követelések és a pénzügyi tevékenységek általi költségek	1,100	2,475	1,071	2,046	186.00	191.04
589	Egyéb vagyon értékvesztése	0	0	0	1,539	0.00	0.00
591	Előző évekből származó költségek	0	977	551	471	0.00	85.48
	Az összes ráfordítás	388,250	377,395	366,485	374,867	96.55	102.29

501 – Az eladott áru beszerzési értéke 84 ezer dinár volt, 2016-ban pedig 87 ezer dinár.

511 – Az anyagi költség összege az időszak végén 118,49 millió dinár volt. 2016 megegyező időszakában 119,34 millió dinár. A költség a tervhez képest 6,01 millió dinárral alacsonyabb.

512 – Az egyéb anyagi költségek összege az időszak végén 2,50 millió dinár volt. 2016 megegyező időszakában pedig 2,73 millió dinár.

513 – Az üzemanyag- és energiaköltségek összege az időszak végén 18,6 millió dinárt tettek ki. 2016 megegyező időszakában pedig 18,3 millió dinárt. Az üzemanyag- és energia-költségek a tervhez képest 0.41% -kal magasabbak.

514 – Alkatrészekre fordított költségek 2017-ben 0,7 millió dinárt tettek ki.

515 – Kis értékű munkaeszközök egyszeri leírása 2017-ben 1,4 millió dinárt tettek ki.

520 és az 521 – A fizetések és egyéb járandóságok utáni költségek összege az időszak végén 154,37 millió dinárt tettek ki. 2016 megegyező időszakában pedig 150,60 millió dinárt. Az emelkedés 2,5%-os.

2017-es év átlag nettó fizetés:

Nettó	Átlag 2016	Átlag 2017	2017/2016%
Szerkesztőség	40,973	45,078	110.02
Nyomda	32,800	35,992	109.73
Szakszolgálat	40,758	42,518	104.32
Összesen	37,480	40,298	107.52

522 – A vállalkozási szerződés szerinti térítési költség (lapkihordók) összege az időszak végén 5,7 millió dinár. 2016 megegyező időszakában a költség 6,4 millió dinár volt.

- 523 – Szerzői szerződés szerinti térítési költségek (tiszteletdíjasok) összege az időszak végén 10,9 millió dinár volt. 2016 megegyező időszakában a költség 8,7 millió dinár volt.
- 529 – A foglalkoztatottaknak járó egyéb kifizetések összege az időszak végén 10,23 millió dinár volt. 2016 megegyező időszakában a költség 12,12 millió dinár volt.
- 530 – A teljesítmény kidolgozási költségek összege az időszak végén 900 ezer dinár volt. 2016 megegyező időszakában a költség 388 ezer dinár volt.
- 531 – A PTT és szállítási szolgáltatások költségeinek összege az időszak végén 4,4 millió dinár volt. 2016 megegyező időszakában a költség 5,3 millió dinár volt. A költség a tervhez képest 2,8 millió dinárral alacsonyabb.
- 532 – A karbantartási szolgáltatások költségei összege az időszak végén 5,03 millió dinár volt. 2016 megegyező időszakában a költség 4,30 millió dinár volt.
- 533 – A bérleti költségek összege az időszak végén 1,04 millió dinár volt. 2016 megegyező időszakában a költség 976 ezer dinár volt.
- 535 – A reklám és a propaganda költségek összege az időszak végén 1,23 millió dinár volt. 2016 megegyező időszakában a költség 1,36 millió dinár volt.
- 539 – Az ügynökségi szolgáltatási költségek összege az időszak végén 4,50 millió dinár volt. 2016 megegyező időszakában a költség 4,09 millió dinár volt.
- 540 – Az amortizáció (értékcsökkenés) összege az időszak végén 10,77 millió dinár volt. 2016 megegyező időszakában a költség 12,48 millió dinár volt.
- 545 – A tartalékolás (a munkaviszony megszüntetési ráfordítás). A ráfordított összeg az időszak végén 896 ezer dinár volt. 2016 megegyező időszakában 485 ezer dinár volt.
- 550 – A nem termeléssel összekötött szolgáltatások költségei összege az időszak végén 6,41 millió dinár volt. 2016 megegyező időszakában a költség 4,18 millió dinár volt.
- 551 – A reprezentációs költségek összege az időszak végén 4,84 millió dinár volt. 2016 megegyező időszakában a költség 4,34 millió dinár volt.
- 552 – A biztosítási prémium költségeinek összege az időszak végén 547 ezer dinár volt. 2016 megegyező időszakában a költség 757 ezer dinár volt.
- 553 – A fizetési forgalmi költségek összege az időszak végén 567 ezer dinár volt. 2016 megegyező időszakában a költség 537 ezer dinár volt.
- 554 – A tagdíj költség összege az időszak végén 25 ezer dinár volt. 2016 megegyező időszakában a költség 30 ezer dinár volt.
- 555 – Az adó költségek összege az időszak végén 2,07 millió dinár volt. 2016 megegyező időszakában a költség 3,06 millió dinár volt.
- 559 – Az egyéb nem anyagjellegű költségek összege az időszak végén 1,02 millió dinár volt. 2016 megegyező időszakában a költség 1,2 millió dinár volt.
- 56 – A pénzügyi kiadások összege az időszak végén 0,46 millió dinár volt. 2016 megegyező időszakában a költség 0,95 millió dinár volt.

A következő táblázatok a munkaegységek eredményét tartalmazzák:

Szakszolgálat

				ezer dinár
	A. AZ ÜZLETI TEVÉKENYSÉG EREDMÉNYE	Szakszolgálat 2017. év	Szakszolgálat 2016. év	Index% 2017/2016
	I. ÜZLETI BEVÉTELEK (202+203+204-205+206)	10,097	9,218	109.54
60	1. Bevételek az eladásból			
61	2. A termékek és szolgáltatások eladásából megvalósított bevételek			
62	3. Saját előállítású eszközök aktivált értéke			
630	4. Saját termelésű készletek állománynövekedése			
631	5. Saját termelésű készletek állománycsökkenése			
64	6. Donációk, dotációk és hasonló bevételek	1,000	225	444.44
65	7. Egyéb üzleti bevételek (bérbeadásból való bevételek)	9,097	8,993	101.16
	II. ÜZLETI RÁFORDÍTÁSOK	55,238	53,300	103.64
50	1. Eladott áru beszerzési ára			
51	2. Anyagköltség	12,084	11,704	103.25
52	3. Személyi jellegű ráfordítások	30,043	28,247	106.36
54	4. Értékvesztés és tartalékolás	2,747	3,502	78.44
53, 55	5. Egyéb üzleti ráfordítások	10,364	9,847	105.25
	III. ÜZLETI TEVÉKENYSÉG EREDMÉNYE (201-207)	-45,141	-44,082	102.40
66	V. PÉNZÜGYI BEVÉTELEK	312	70	445.71
56	VI. PÉNZÜGYI RÁFORDÍTÁSOK	244	375	65.07
67, 68	VII. EGYÉB BEVÉTELEK	479	1,288	37.19
57, 58	VIII. EGYÉB RÁFORDÍTÁSOK	3,441	728	472.66
	IX. SZOKÁSOS VÁLLALKOZÁSI EREDMÉNY (213-214+215-216+217-218)	-48,035	-43,827	109.60
	B.A RENDKÍVÜLI ESEMÉNYEK			
69	I. RENDKÍVÜLI BEVÉTEL	99		
59	II. RENDKÍVÜLI RÁFORDÍTÁS	92	57	161.40
	III. EREDMÉNY A RENDKÍVÜLI ESEMÉNYEK ALAPJÁN (221-222)	7	-57	-12.28
	V: ADÓZÁS ELŐTTI EREDMÉNY BELSŐ KÖLTSÉGEK NÉLKÜL	-48,028	-43,884	109.44
	D. ADÓFIZETÉSI KÖTELEZETTSÉG-ELHALASZTOTT ADÓTERHEK	1,351	1,475	91.59
	GY. ADÓZOTT EREDMÉNY(225-227)	-49,379	-45,359	108.86

Szerkesztőség

ezer dinár				
	A. AZ ÜZLETI TEVÉKENYSÉG EREDMÉNYE	Szerkesztőség 2017. év	Szerkesztőség 2016. év	Index% 2017/2016
	I. ÜZLETI BEVÉTELEK (202+203+204-205+206)	193,882	188,687	102.75
60	1. Bevételek az eladásból	0	22	0.00
61	2. A termékek és szolgáltatások eladásából megvalósított bevételek	85,597	92,013	93.03
62	3. Saját előállítású eszközök aktivált értéke	3,553	3,288	108.06
630	4. Saját termelésű készletek állománynövekedése	0	0	
631	5. Saját termelésű készletek állománycsökkenése			
64	6. Donációk, dotációk és hasonló bevételek	104,732	93,364	112.18
65	7. Egyéb üzleti bevételek (bérbeadásból való bevételek)			
	II. ÜZLETI RÁFORDÍTÁSOK	106,246	106,762	99.53
50	1. Eladott áru beszerzési ára	0		
51	2. Anyagköltség	3,577	3,106	115.16
52	3. Személyi jellegű ráfordítások	87,554	88,408	99.03
54	4. Értékvesztés és tartalékolás	1,240	1,293	95.90
53, 55	5. Egyéb üzleti ráfordítások	13,893	13,955	99.56
	III. ÜZLETI TEVÉKENYSÉG EREDMÉNYE (201-207)	87,618	81,925	106.95
66	V. PÉNZÜGYI BEVÉTELEK	8	2	400.00
56	VI. PÉNZÜGYI RÁFORDÍTÁSOK	12	16	75.00
67, 68	VII. EGYÉB BEVÉTELEK	655	39	1679.49
57, 58	VIII. EGYÉB RÁFORDÍTÁSOK	644	536	120.15
	IX. SZOKÁSOS VÁLLALKOZÁSI EREDMÉNY (213-214+215-216+217-218)	87,625	81,414	107.63
	B.A RENDKÍVÜLI ESEMÉNYEK			
69	I. RENDKÍVÜLI BEVÉTEL	16	223	7.17
59	II. RENDKÍVÜLI RÁFORDÍTÁS	238	241	98.76
	III. EREDMÉNY A RENDKÍVÜLI ESEMÉNYEK ALAPJÁN (221-222)	-222	-18	1,233.33
	V.: ADÓZÁS ELŐTTI EREDMÉNY BELSŐ KÖLTSÉGEK NÉLKÜL	87,403	81,396	107.38
	D. ADÓFIZETÉSI KÖTELEZETTSÉG-ELHALASZTOTT ADÓTERHEK			
	GY. ADÓZOTT EREDMÉNY (225-227)	87,403	81,396	107.38
	Nyomda által számlázott költségek	-61,495	-62,157	
	A szakszolgálat nettó eredményének 50%	-24,578	-22,700	
	Nettó eredmény	1,330	-3,461	

Nyomda

ezer dinár				
	A. AZ ÜZLETI TEVÉKENYSÉG EREDMÉNYE	Fórum Nyomda 2017. év	Fórum Nyomda 2016. év	Index% 2017/2016
	I. ÜZLETI BEVÉTELEK (202+203+204-205+206)	161,879	163,889	98.77
60	1. Bevételek az eladásból	84	87	
61	2. A termékek és szolgáltatások eladásából megvalósított bevételek	156,657	157,837	99.25
62	3. Saját előállítású eszközök aktivált értéke			
630	4. Saját termelésű készletek állománynövekedése	0	539	0.00
631	5. Saját termelésű készletek állománycsökkenése	-359		
64	6. Donációk, dotációkés hasonló bevételek	2,494	2,494	100.00
65	7. Egyéb üzleti bevételek (bérbeadásból való bevételek)	3,003	2,932	102.42
	II. ÜZLETI RÁFORDÍTÁSOK	205,862	203,528	101.15
50	1. Eladott áru beszerzési ára	84	87	
51	2. Anyagköltség	126,055	126,843	99.38
52	3. Személyi jellegű ráfordítások	63,748	61,701	103.32
54	4. Értékvesztés és tartalékolás	7,678	8,170	93.98
53, 55	5. Egyéb üzleti ráfordítások	8,297	6,727	123.34
	III. ÜZLETI TEVÉKENYSÉG EREDMÉNYE (201-207)	-43,983	-39,639	110.96
66	V. PÉNZÜGYI BEVÉTELEK	1,112	62	1793.55
56	VI. PÉNZÜGYI RÁFORDÍTÁSOK	199	562	35.41
67, 68	VII. EGYÉB BEVÉTELEK	9,702	7,563	128.28
57, 58	VIII. EGYÉB RÁFORDÍTÁSOK	2,490	128	1945.31
	IX. SZOKÁSOS VÁLLALKOZÁSI EREDMÉNY (213-214+215-216+217-218)	-35,858	32,704	109.64
	B.A RENDKÍVÜLI ESEMÉNYEK			
69	I. RENDKÍVÜLI BEVÉTEL	23		
59	II. RENDKÍVÜLI RÁFORDÍTÁS	141	263	53.61
	III. EREDMÉNY A RENDKÍVÜLI ESEMÉNYEK ALAPJÁN (221-222)	-118	-263	44.87
	V: ADÓZÁS ELŐTTI EREDMÉNY BELSŐ KÖLTSÉGEK NÉLKÜL	-35,976	-32,967	109.13
	D.ADÓFIZETÉSI KÖTELEZETTSÉG-ELHALASZTOTT ADÓTERHEK			
	GY. ADÓZOTT EREDMÉNY (225-227)	-35,976	-32,967	109.13
	Nyomda által számlázott költségek	61,495	62,157	98.93
	A szakszolgálat nettó eredményének 50%	-24,801	-22,659	109.45
	Nettó eredmény	718	6,531	10.99

Mérlegkimutatás

A Mérleg egy olyan vagyonkimutatás, amely tartalmazza a vállalkozás eszközeit és forrásait.

MÉRLEG
2015., 2016., 2017.

A K T Í V A	2017.	2016.	2015.
Be nem fizetett, bejegyzett tőke			
Goodwill			
Nem anyagi beruházások	475	523	450
Ingatlanok, berendezések, felszerelés és beruházási ingatlan	452,713	476,444	482,358
Hosszú lejáratú pénzügyi kihelyezés	0	0	0
Állandó vagyon, összesen	453,188	476,967	482,808
Tartalékok	16,679	16,260	12,333
Eladásra szánt állandó eszközök és a megszűnő gazdálkodási eszközök			
Követelések	38,734	37,782	35,855
A nyereségi adó többletfizetésének követelése	110		453
Rövid lejáratú pénzügyi kihelyezések			132
Készpénzgyenérték és készpénz	233,466	16,746	13,704
ÁFA és aktív időbeli elhatárolások	2,067	1,304	2,102
Elhalasztott adóeszközök			
Forgóeszközök, összesen	291,056	72,092	64,579
Üzleti vagyon, összesen	744,244	549,059	547,387
A tőke mértékén felüli veszteség			
Aktíva, összesen	744,244	549,059	547,387
Mérlegen kívüli aktíva			
PASSZÍVA	2017.	2016.	2015.
Alaptőke	241,613	241,613	241,613
Meg nem fizetett, bejegyzett tőke			
Tartalékok	93,610	93,610	93,610
Újraértékelt tartalékok	17,159	29,794	24,917
Fel nem osztott nyereség	105,072	103,023	99,336
Veszteség			
Felvásárolt saját részvények			
Össztőke	457,454	468,040	459,476
Hosszú lejáratú lefoglalások	6,653	5,104	4,776

A 2017. ÉVRE VONATKOZÓ JELENTÉS

Hosszú lejáratú hitelek			3,010
Egyéb hosszú lejáratú kötelezettségek			63
Hosszú lejáratú lefoglalások és kötelezettségek	6,653	5,104	7,849
Rövid lejáratú pénzügyi kötelezettségek	0	3,056	4,694
Az eladásra szánt eszközök és a felfüggesztett gazdálkodási eszközökön alapuló kötelezettségek			
Gazdálkodási kötelezettségek	44,131	47,188	41,294
Egyéb rövid lejáratú kötelezettségek	1,123	1,937	9,433
Az ÁFA, egyéb közbevételek utáni kötelezettségek és passzív időbeli elhatárolások	12,051	10,612	12,123
A jövedelmi adó utáni kötelezettségek			
Rövid lejáratú kötelezettségek, összesen	67,472	62,793	67,544
Elhalasztott adókötelezettségek	11,845	13,122	12,518
Passzíva, összesen	744,244	549,059	547,387
Mérlegen kívüli passzíva	0	0	0

Az aktíva egyik része, az állandó eszközök (állandó vagyon) 23,78 millió dinárral csökkent, 476,967 millió dinárról, 453,188 millió dinárra.

2017. év végén a forgóeszközök 291,06 millió dinárt tettek ki. Növekedett a készpénz egyenérték és készpénz (216,7 millió dinár) és az ÁFA és aktív időbeli elhatárolások (0,8 millió dinár) értéke.

A vagyon, az eszközök eredete szempontjából 195 millió dinárral nőtt és 744,2 millió dinárt ért el.

A passzíva a vagyon forrásait mutatja be, és egyenlően, mint az aktíva 195 millió dinárral nőtt és 744,2 millió dinárt tesz ki.

Az ösztöke 10,6 millió dinárral csökkent, 468,04 millió dinárról 457,45 millió dinárra.

A hosszú lejáratú kötelezettségek növekedtek 5,10 millió dinárról 6,65 millió dinárra, a hosszú lejáratú lefoglalások növekedése miatt.

A rövid lejáratú kötelezettségek 4,7 millió dinárral növekedtek, 62,79 millió dinárról 67,47 millió dinárra.

A 2017. ÉVRE VONATKOZÓ JELENTÉS

A következő táblázat tartalmazza a fontosabb kötelezettségeket és forgóeszközöket amelyekből következtetni lehet a cég ügyviteli tendenciájára.

Kötelezettségek	2012. 10. 15.	2012. 12. 31.	2013. 12. 31.	2014. 12. 31.	2015. 12. 31.	2016. 12. 31.	2017. 12. 31.
Erste Bank	18,963,000	17,825,000	14,186,960	10,977,000	7,024,000	3,056,000	0
Gépjármű lízing	3,894,000	3,955,000	2,970,116	2,096,000	743,000	0	0
Rövid lejáratú kölcsön Intesa	13,500,000	5,100,000	4,000,000	0	0	0	0
Rövid lejáratú kölcsön RBV	9,000,000	9,000,000	0	0	0	0	0
Beszerzők iránti kötelezettségek	41,372,000	43,976,000	40,522,159	47,454,000	41,295,000	47,188,000	44,131,000
Áprilisában ki nem fizetett adó és társadalom biztosítási járulék	5,000,000	0	0	0	0	0	0
Honoráriumok	3,000,000	2,808,000	4,505,824	1,713,000	1,050,000	2,350,000	1,681,000
Fizetés	19,000,000	12,000,000	0	0	0	0	0
Ingatlanadó	5,615,459	5,216,000	3,342,641	1,287,000	0	0	0
Telekhasználati díj	654,284	600,000	578,487	307,000	0	0	0
Kötelezettségek	119,998,743	100,480,000	70,106,187	63,834,000	50,112,000	52,594,000	45,812,000

Forgóeszközök	2012. 10. 15.	2012. 12. 31.	2013. 12. 31.	2014. 12. 31.	2015. 12. 31.	2016. 12. 31.	2017. 12. 31.
Követelések a vevőktől	42,870,000	45,553,000	32,652,349	37,315,000	35,237,000	37,674,000	38,241,000
Számla	12,553,000	5,398,000	6,734,067	13,543,000	13,704,000	16,746,000	17,269,000
Árukészlet	10,104,000	10,030,000	10,741,434	14,828,000	10,965,000	15,506,000	16,195,000
Forgóeszközök	65,527,000	60,961,000	50,127,850	65,686,000	59,906,000	69,926,000	71,705,000

Összesítés	2012. 10. 15.	2012. 12. 31.	2013. 12. 31.	2014. 12. 31.	2015. 12. 31.	2016. 12. 31.	2017. 12. 31.
Az összes mérleg szerinti kötelezettség	131,231,000	118,164,000	85,625,000	79,089,000	59,184,000	54,097,000	52,572,000
Az összes mérleg szerinti forgóeszköz	71,265,000	64,464,000	53,820,000	69,351,000	64,580,000	72,092,000	74,838,000
Nettó tartozás	59,966,000	53,700,000	31,805,000	9,738,000			
Nettó követelés					5,396,000	17,995,000	22,266,000

Az összes kötelezettség 3%-kal csökkent az elmúlt egy év alatt, 54,1 millió dinárról 52,6 millióra. Az összes forgóeszköz 3%-kal növekedett az elmúlt egy év alatt 72,1 millió dinárról 74,8 millió dinárra.

Mára már a rövid lejáratú hitelek mellett, a 2012-ben felvett hosszú lejáratú hitelt is visszafizettük, tehát bankkölcsönt nem használ a cég. A jó irányt vett, stabil pénzügyi folyamatok mentén sikerült haladnunk tovább a 2017-es évben is.